

Документ подписан простой электронной подписью

Информация о владельце: **МИНИСТЕРСТВО НАУКИ И ВЫСШЕГО ОБРАЗОВАНИЯ РФ**

ФИО: Баламирзоев Назим Лиодинович

Должность: ~~Врио ректора~~

Дата подписания: 08.07.2022 10:37:10

Уникальный программный ключ:

d93835c155d202f5ab23d4a4fe9337594d70cc16

**ФЕДЕРАЛЬНОЕ ГОСУДАРСТВЕННОЕ БЮДЖЕТНОЕ ОБРАЗОВАТЕЛЬНОЕ
УЧРЕЖДЕНИЕ ВЫСШЕГО ОБРАЗОВАНИЯ**

«Дагестанский государственный технический университет»

РАБОЧАЯ ПРОГРАММА ДИСЦИПЛИНЫ (МОДУЛЯ)

Дисциплина **ИНОСТРАННЫЙ ЯЗЫК**

наименование дисциплины по ОПОП

для направления (специальности) **15.03.05 «Конструкторско-технологическое
обеспечение машиностроительных производств»**

код и полное наименование направления (специальности)

по профилю (специализации, программе) **«Технология машиностроения»**,

факультет **Филиал ФГБОУ ВО в г Каспийске**,

наименование факультета, где ведется дисциплина

кафедра **Иностранных языков**

наименование кафедры, за которой закреплена дисциплина

Форма обучения **очная, очно-заочная, заочная**, курс 1/2/3 семестр (ы) 1/2/3/4

очная, очно-заочная, заочная

Программа составлена в соответствии с требованиями **ФГОС ВО 3++** по направлению подготовки (специальности) 15.03.05 «Конструкторско-технологическое обеспечение машиностроительных производств» с учетом рекомендаций и ОПОП ВО по направлению и профилю подготовки «Технология машиностроения»


Разработчик


подпись

Сулейманова Т.А., к.ф.н., старший преподаватель
(ФИО уч. степень, уч. звание)

« 14 » 09 2021г.

Зав. кафедрой, за которой закреплена дисциплина (модуль)


подпись


Абуева Н.Н., к.ф.н., профессор

(ФИО уч. степень, уч. звание)

« 14 » 09 2021г.

Программа одобрена на заседании выпускающей кафедры КТОМПиМ от 14.09. 2021г., протокол № 1.

Зав. выпускающей кафедры КТОМПиМ


подпись


Санаев Набир Кельбиханович, к.т.н., доцент

(ФИО уч. степень, уч. звание)

« 14 » 09 2021г.

Программа одобрена на заседании Методического совета филиала ДГТУ в г. Каспийске от 22.09 2021года, протокол № 1.

Председатель Методической комиссии направления (специальности)


подпись

Вагабов Н.М.

(ФИО уч. степень, уч. звание)


« 22 » 09 2021г.

Директор филиала


подпись

Санаев Набир Кельбиханович
ФИО

Начальник УО


подпись

Магомаева Эльвира Владимировна
ФИО

И.о. проректора по УР


подпись

Баламирзоев Назим Леодинович
ФИО

1. Цели освоения дисциплины.

Изучение иностранного языка в неязыковом вузе направлено на дальнейшее развитие иноязычной коммуникативной компетенции (речевой, языковой, социокультурной, компенсаторной и учебно-познавательной).

Задачи дисциплины:

- овладение новыми языковыми средствами, навыками оперирования этими средствами в коммуникативных целях; систематизация языковых знаний, полученных в школе, а также увеличение объёма знаний за счёт информации профессионального характера (в частности, экономической терминологии);
- расширение объёма знаний и социокультурной специфики страны/стран изучаемого языка, формирование умений строить своё речевое и неречевое поведение адекватно этой специфике, умений адекватно понимать и интерпретировать лингвокультурные факты;
- совершенствование умений выходить из положения в условиях дефицита языковых средств в процессе иноязычного общения;
- дальнейшее развитие специальных умений, позволяющих совершенствовать учебную деятельность по овладению иностранным языком, повышать её продуктивность, а также использовать изучаемый язык в целях продолжения образования и самообразования.

2. Место дисциплины в структуре ОПОП

Дисциплина входит в обязательную часть учебного плана. Дисциплина опирается на знания иностранного языка средней школы, предшествует изучению дисциплины «Деловой иностранный язык».

3. Компетенции обучающегося, формируемые в результате освоения дисциплины (модуля)

В результате освоения дисциплины Иностранный язык студент должен овладеть следующими компетенциями:)

Код компетенции	Наименование компетенции	Наименование показателя оценивания (показатели достижения заданного уровня освоения компетенций)
УК-4.	Способен осуществлять деловую коммуникацию в устной и письменной формах на государственном языке Российской Федерации и иностранном(ых) языке(ах)	УК-4.1Используетустнуюиписьменнуюформыделовой коммуникации на русском и иностранномязыках УК-4.2 Выполняет перевод текстов с иностранного(-ых) на государственный язык и с государственногонаиностранный (-ые) язык(и) УК-4.3Используетсовременныеинформационно-коммуникативныесредствавразличныхсферахдеятельности

4. Объем и содержание дисциплины (модуля)

Форма обучения	очная	очно-заочно	заочная
Общая трудоемкость по дисциплине (ЗЕТ/ в часах)	7/252	7/252	7/252
Семестр	1/2/3	2/3/4	1/2
Лекции, час			
Практические занятия, час	34/17/34	17/9/17	13/9
Лабораторные занятия, час			
Самостоятельная работа, час	38/55/38	55/63/55	123/90
Курсовой проект (работа), РГР, семестр			
Зачет (при заочной форме 4 часа отводится на контроль)	Зачет 1/2 семестр	Зачет 4 семестр	Зачет 8ч. на контроль
Часы на экзамен (при очной, очно-заочной формах 1 ЗЕТ – 36 часов , при заочной форме 9 часов отводится на контроль)	Экзамен 3 семестр 1зет/36ч.	Экзамен 2/3 семестр 1зет/36ч.	Экзамен 2 семестр (9ч.)

3	<p><u>1. Буквы и звуки.</u></p> <ul style="list-style-type: none"> • Дифтонги. • Буквосочетания ai, au, ay, ei, eu, ey и их транскрипция. • Фонетические упражнения. <p><u>2. Грамматика.</u></p> <ul style="list-style-type: none"> • Притяжательный падеж существительного. • Косвенный падеж личных местоимений. <p><u>3. Лексико-грамматический материал.</u></p> <p><u>4. Работа с текстом.</u> Текст: «Myworkingday» («Рабочий день»)</p>		2	2										8
4	<p><u>1. Буквы и звуки.</u></p> <ul style="list-style-type: none"> • “Немые” буквы в буквосочетаниях wr, kn, gh, gn, bt и их транскрипция. • Буквосочетания ar, or, er, ir, ur, yr и их транскрипция. • Фонетические упражнения. <p><u>2. Грамматика.</u></p> <ul style="list-style-type: none"> • <u>Спряжение глагола to be / to have.</u> Вопросительные и отрицательные предложения с глаголом to be. Специальные вопросы с глаголом to be. <p><u>3. Лексико-грамматический материал.</u></p> <p><u>4. Работа с текстом.</u> Текст: «Travelling» («Путешествие»)</p>		2	2						2				8
5	Подготовка к аттестационной КР		2	2										
6	<p>1. Краткие сведения о своеобразии публицистического стиля. Необходимые при пересказе статьи клише.</p> <p>2. Работа с газетой.</p>		2	2										8

11	<p>КР 1. Буквы и звуки.</p> <ul style="list-style-type: none"> Суффиксы имён существительных: –ment, -ship, -ry, -er, -or, -ism, -ist и их транскрипция. Фонетические упражнения. <p>2. Грамматика.</p> <ul style="list-style-type: none"> Местоимения <i>some, any, each, every</i> и их производные. Отрицательное слово no и его производные. <p>3. Лексико-грамматический материал.</p> <p>4. Работа с текстом. Текст: «Sightseeing» («Достопримечательности»).</p>		2	2										9
12	<p>1. Буквы и звуки.</p> <ul style="list-style-type: none"> Суффиксы имён прилагательных -al, -ful, -able, -ible, -ive и их транскрипция Фонетические упражнения. <p>2. Грамматика.</p> <ul style="list-style-type: none"> Местоимения <i>little, few, many, much</i> <p>3. Лексико-грамматический материал.</p> <p>4. Аудирование. Текст «MadamTussaud» («Мадам Тюссо»).</p>		2	4						2			10	
13	<p>1. Буквы и звуки.</p> <p>Фонетические упражнения.</p> <p>2. Грамматика.</p> <ul style="list-style-type: none"> Местоимения all, both, either, neither, other, one <p>3. Работа с текстом. Текст: «AlfredNobel» («Альфред Нобель»).</p>		2	4									10	

14	<u>1. Фонетические упражнения.</u> <u>2. Грамматика.</u> <ul style="list-style-type: none"> • Имя числительное. Дата. Время. <u>3. Лексико-грамматический материал.</u> 4. Составление диалогов.		2		2					2		10
15	Подготовка к аттестационной КР		2		2							
16	<u>1. Фонетические упражнения.</u> <u>2. Грамматика</u> <ul style="list-style-type: none"> • Имя прилагательное. Степени сравнения прилагательных и наречий. <u>3. Лексико-грамматический материал.</u> <u>4. Чтение со словарём.</u> (Передача содержания, прочитанного путём учебного перевода или изложения на английском языке). Текст «Education» («Образование»).		2		2					2		10
17	Подготовка к зачету		2		2					1		10
Форма текущего контроля успеваемости (по срокам текущих аттестаций в семестре)		Входная конт. работа 1 аттестация 1-5 тема 2 аттестация 6-10 тема 3 аттестация 11-15 тема							Входная конт. работа; Контрольная работа			
Форма промежуточной аттестации (по семестрам)		Зачет/ зачет с оценкой/ экзамен			Зачет/ зачет с оценкой/ экзамен				Зачет/ зачет с оценкой/ экзамен			
Итого за 1 семестр			34		38					13		123
1	<u>1. Фонетические упражнения</u> <u>2. Грамматика.</u> <ul style="list-style-type: none"> • Глагол. Типы глаголов в английском языке. Вспомогательные глаголы. Залог. <u>3. Монологическая речь.</u>		2		4		2		4	2		6

2	1. Фонетические упражнения. 2. Грамматика <ul style="list-style-type: none"> • Модальные глаголы. Модальные глаголы и их эквиваленты 3. Лексико-грамматический материал. 4. Чтение без словаря. Текст: «Moscow State University» (МГУ)			4				4				8
3	1. Фонетические упражнения. 2. Грамматика <ul style="list-style-type: none"> • Времена группы Indefinite. Present. 3. Лексико-грамматический материал. 4. Чтение без словаря. Текст: «CambridgeandOxfordUniversities» («Университеты Кембриджа и Оксфорда»)		2	4		2		4		2		8
4	1. Фонетические упражнения. 2. Грамматика Времена группы Indefinite. Past. 3. Лексико-грамматический материал. 4. Работа с газетой. 5. Аудирование. Чтение без словаря. Текст: «London'sunderground» («Лондонское метро»).			4				4				8
5	Подготовка к аттестационной КР		2	2		2		2				
6	1. Фонетические упражнения. 2. Грамматика Времена группы Indefinite. Future. 3. Лексико-грамматический материал. 4. Работа с текстом. Текст: «Computer» («Компьютер»).		2	2		2		2		2		8

7	1. Фонетические упражнения. 2. Грамматика «PassiveVoice» Пассивный залог. 3. Лексико-грамматический материал. 4. Чтение без словаря. Текст: «Internet» («Интернет»).				2				2				6
8	1. Фонетические упражнения. 2. Грамматика <ul style="list-style-type: none"> Пассивные конструкции 3. Лексико-грамматический материал. 4. Диалогическая речь. Составление диалогов.		2		4		2		4				6
9	1. Фонетические упражнения. 2. Грамматика. <ul style="list-style-type: none"> Времена группы Continuous. Активный и пассивный залого. Present. 3. Лексико-грамматический материал. 4. Чтение со словарём. «Modernengineering» («Современная инженерная наука»).				4				4				6
10	Подготовка к аттестационной КР		2		2		2		2				
11	1. Фонетические упражнения. 2. Грамматика. <ul style="list-style-type: none"> Времена группы Continuous. Past. 3. Лексико-грамматический материал. 4. Краткие сведения о чтении и аннотировании текста. Требование к аннотации. Язык и стиль аннотаций. Аннотирование текста. Текст «Airpollution» («Загрязнение воздуха»).				4				4				6

12	<p><u>1. Фонетические упражнения.</u></p> <p><u>2. Грамматика</u></p> <ul style="list-style-type: none"> • Времена группы Continuous. Future <p><u>3. Лексико-грамматический материал.</u></p> <p><u>4. Чтение со словарём.</u> Текст «Environmentalprotection» («Защита окружающей среды»).</p>			4				4				6
13	<p>Работа с газетой (Перевод, пересказ статьи).</p> <p><u>1. Фонетические упражнения.</u></p> <p><u>2. Грамматика</u></p> <ul style="list-style-type: none"> • Времена группы Perfect. Активный и пассивный залог. Present. <p><u>3. Лексико-грамматический материал.</u></p> <p><u>4. Чтение со словарём.</u> Текст “Watersupply”(«Водоснабжение.»)</p>		2	4		2		4		2		6
14	<p><u>1. Фонетические упражнения.</u></p> <p><u>2. Грамматика</u></p> <ul style="list-style-type: none"> • Времена группы Perfect. Past. <p><u>3. Лексико-грамматический материал.</u></p> <p><u>4. Аудирование.</u>Текст: «Types of emergency situations»</p>			4				4				8
15	Подготовка к аттестационной КР		2	2		2		2				
16	<p><u>1. Фонетические упражнения.</u></p> <p><u>2. Грамматика</u></p> <ul style="list-style-type: none"> • Времена группы Perfect. Future. <p><u>3. Лексико-грамматический материал.</u></p> <p><u>4.Монологическая речь</u> (Устная тема)</p>			2				2				6
17	Подготовка к зачету		1	3		1		3		1		2

4	<p><u>1. Грамматика</u></p> <ul style="list-style-type: none"> • Условные предложения <p><u>2. Чтение и перевод</u> спецтекста с помощью отраслевого словаря. Текст: «Trends in the Modern Machine-building Industry» 2ч.</p> <ul style="list-style-type: none"> - Краткие сведения о чтении и аннотировании тек-ста. - Требование к аннотации. Язык и стиль аннотаций. 		2		4			2		4				
5	Подготовка к аттестационной КР		2		2					4				
6	<p><u>1. Грамматика</u></p> <ul style="list-style-type: none"> • Условные предложения (продолжение) <p><u>2. Работа с текстом.</u> Текст «Reliability»</p>		2		2					4				
7	<p><u>1. Грамматика.</u></p> <ul style="list-style-type: none"> • Неличные формы глагола. Инфинитив. <p><u>2. Работастекстом.</u> Текст: «Industrial Engineering and Automation»</p> <p><u>3. Лексико-грамматический материал.</u></p>		2		2					4				
8	<p><u>1. Грамматика</u></p> <ul style="list-style-type: none"> • Неличные формы глагола. Герундий <p><u>2. Чтение текста</u> сословарём. Текст: «Industrial Engineering and Automation» 2ч. Составление аннотации.</p> <p><u>3. Сокращение</u> технических терминов.</p>		2		4					4				

9	<p><u>1. Грамматика.</u></p> <ul style="list-style-type: none"> • Неличные формы глагола. Причастие. <p><u>2. Краткое</u> изложение содержания текста. Текст: «FiveBasicTechniques».</p> <p><u>3. Интернациональная лексика.</u></p>		2	2				4				
10	Подготовка к аттестационной КР		2	2				4				
11	<p><u>1. Грамматика</u></p> <ul style="list-style-type: none"> • Complex Object (Сложное дополнение) <p><u>2. Тренировочные упражнения.</u></p> <p><u>3. Аннотация газетной статьи.</u></p>		2	2				4				
12	<p><u>1. Грамматика</u></p> <ul style="list-style-type: none"> • Complex Subject (Сложное подлежащее) <p><u>2. Работасоспецтекстом.</u> Текст: « Drawing, Forging, Sheet Metal Forming».</p> <p>3. Лексико-грамматический материал.</p>		2	2				4				
13	<p><u>1. Грамматика</u></p> <ul style="list-style-type: none"> • Причастие <p><u>2. Чтениеиперевод</u> текста. Текст « Metalworking and Metal Properties.» 1ч.</p> <p><u>3. Лексико-грамматическийматериал.</u></p>		2	2				4				
14	<p><u>1. Работа с газетным материалом.</u></p> <p><u>2. Чтение и перевод</u> текста. Текст: «Metalworking and Metal Properties I» 2ч.</p>		2	2				4				
15	Подготовка к аттестационной КР		2	2				4				

3	<p>1. Грамматика</p> <ul style="list-style-type: none"> Безличные предложения. Усилительная конструкция «<i>itis... that</i>» <p>2. Чтение и перевод спецтекста с помощью отраслевого словаря. Текст: «Trends in the Modern Machine-building Industry»</p>								4				
4	<p>1. Грамматика</p> <ul style="list-style-type: none"> Условные предложения <p>2. Чтение и перевод спецтекста с помощью отраслевого словаря. Текст: «Trends in the Modern Machine-building Industry» 2ч.</p> <ul style="list-style-type: none"> Краткие сведения о чтении и аннотировании тек-ста. Требование к аннотации. Язык и стиль аннотаций. 						2		6				
5	Подготовка к аттестационной КР						2						
6	<p>1. Грамматика</p> <ul style="list-style-type: none"> Условные предложения (продолжение) <p>2. Работа с текстом. Текст «Reliability»</p>								4				
7	<p>1. Грамматика.</p> <ul style="list-style-type: none"> Неличные формы глагола. Инфинитив. <p>2. Работа с текстом. Текст: «Industrial Engineering and Automation»</p> <p>3. Лексико-грамматический материал.</p>						2		4				

8	<p><u>1. Грамматика</u></p> <ul style="list-style-type: none"> • Неличные формы глагола. Герундий <p><u>2. Чтение текста</u> сословарём. Текст: «Industrial Engineering and Automation» 2ч. Составление аннотации.</p> <p><u>3. Сокращение</u> технических терминов.</p>						2	6				
9	<p><u>1. Грамматика.</u></p> <ul style="list-style-type: none"> • Неличные формы глагола. Причастие. <p><u>2. Краткое</u> изложение содержания текста. Текст: «Five Basic Techniques».</p> <p><u>3. Интернациональная лексика.</u></p>						2	4				
10	Подготовка к аттестационной КР						2					
11	<p><u>1. Грамматика</u></p> <ul style="list-style-type: none"> • Complex Object (Сложное дополнение) <p><u>2. Тренировочные упражнения.</u></p> <p><u>3. Аннотация газетной статьи.</u></p>							6				
12	<p><u>1. Грамматика</u></p> <ul style="list-style-type: none"> • Complex Subject (Сложное подлежащее) <p><u>2. Работасоспецтекстом.</u> Текст: « Drawing, Forging, Sheet Metal Forming».</p> <p>3. Лексико-грамматический материал.</p>						2	4				

13	1. Грамматика <ul style="list-style-type: none"> Причастие 2. Чтение и перевод текста. Текст «Metalworking and Metal Properties.» 1ч.						2		4				
14	3. Лексико-грамматический материал. 1. Работа с газетным материалом. 2. Чтение и перевод текста. Текст: «Metalworking and Metal Properties 1» 2ч.								4				
15	Подготовка к аттестационной КР						2						
16	1. Грамматика <ul style="list-style-type: none"> Независимый причастный оборот Слова-заместители 2. Работа по тексту со словарём. Текст: «Materials Science and Technology.»								4				
17	Подготовка к зачету						1		5				
	Форма текущего контроля успеваемости (по срокам текущих аттестаций в семестре)						1 аттестация 1-5 тема 2 аттестация 6-10 тема 3 аттестация 11-15 тема						
	Форма промежуточной аттестации (по семестрам)						Зачет/ зачет с оценкой/ экзамен						
	Итого за 4 сем						17		55				
	Итого:		85		131		43		173		22		213

4.2. Содержание практических занятий

№ п/п	№ лекции из рабочей программы	Наименование лабораторного (практического, семинарского) занятия	Количество часов			Рекомендуемая литература и методические разработки (№ источника из списка литературы)
			Очно	Очно-заочно	Заочно	
1	2	3	4	5	6	7
1	1	Буквы и их алфавитное название. • Фонетическая транскрипция.	2		2	1-8
2	2	Правила чтения согласных букв и их транскрипция.	2			1-8
3	3	Редуцированные формы служебных слов	2		2	1-8
4	4	Долгие и краткие гласные звуки. Дифтонги.	2			1-8
5		Аттестационная КР	2			1-8
6	5	Устная тема “Aboutmyself” («О себе»).	2		2	1-8
7	6	Краткие сведения о своеобразии публицистического стиля . Необходимые при пересказе статьи клише.	2			1-8
8	7	Падежи имён существительных Конструкция thereis / thereare.	2			1-8
9	8	Устная тема “OurUniversity” («Наш университет»).	2			1-8
10		Аттестационная КР	2			1-8
11	9	Вопросительные и отрицательные предложения со вспомогательным глаголом todo. The Present Indefinite Tense	2		2	1-8
12	10	Обстоятельство. The Past Indefinite Tense	2			
13	11	Образование причастий настоящего времени (Participle Альтернативные вопросы.	2		2	1-8
14	12	The Future Indefinite Tense	2			1-8
15		Аттестационная КР	2			1-8
16	13	Устная тема “Myhometown” («Мой родной город»).	2		3	1-8

17		Зачетная КР	2			
ИТОГО за 1 сем			34		13	
1	1	Глагол. Типы глаголов в английском языке. Вспомогательные глаголы. Залог.	2	2	2	1-8
2	2	Модальные глаголы. Модальные глаголы и их эквиваленты Текст: «Moscow State University». (МГУ)	2	2	2	1-8
3	3	Времена группы Indefinite. Present. Текст: «Modernengineering» («Современная инженерная наука»).				1-8
4	4	Времена группы Indefinite. Past. Работа с газетой.				1-8
5	5	Аттестационная КР	2	2	2	1-8
6	6	Времена группы Indefinite. Future. Текст: «Computer» («Компьютер»).				1-8
7		PassiveVoice Пассивный залог. Текст: «Internet» («Интернет»).	2	2	2	
8	7	Пассивные конструкции Составление диалогов.				1-8
9	8	Времена группы Continuous. Активный и пассивный залого. Present. Текст «Modernengineering» («Современная инженерная наука»).				1-8
10	9	Подготовка к аттестационной КР	2	2		1-8
11	10	Времена группы Continuous. Past. <u>Краткие сведения</u> о чтении и аннотировании текста. Требование к аннотации. Язык и стиль аннотаций. Аннотирование текста. Текст: «Airpollution» («Загрязнение воздуха»).	2	2	2	1-8

12	11	1. <u>Фонетические упражнения.</u> Времена группы Continuous. Future Текст: « General concepts on emergency »	2			1-8
13	12	Работа с газетой (Перевод, пересказ статьи). Времена группы Perfect. Активный и пассивный залог. Present. Текст “Water supply”(«Водоснабжение.»)		2		1-8
14		Времена группы Perfect. Past. Текст: « Types of emergency situations »				
15	13	Аттестационная КР	2	2		1-8
16	14	Времена группы Perfect. Future.				1-8
17	15	Зачетная КР	1	1	1	1-8
Итого за 2 сем			17	17	9	
1	1	Согласование времен. Текст: «MachineBuilding»	2	2		1-8
2	2	Конструкция <i>be going to</i> Текст: : «Machine Building» -2 ч.	2	2		1-8
3	3	Безличные предложения. Усилительная конструкция « <i>itis... that</i> » Текст: «Trends in the Modern Machine Building Industry»	2	2		1-8
4	4	Условные предложения Текст: «Trends in the Modern Machine Building Industry»-2ч.up work»	2	2		1-8
5	5	Аттестационная КР.	2			1-8
6	6	Условные предложения (продолжение) Текст «Reliability»	2			1-8
7		Неличные формы глагола. Инфинитив. Текст: « Industrial Engineering and Automation»	2			
8	7	Неличные формы глагола. Герундий	2			1-8

		Текст: « Industrial Engineering and Automation» -2ч. Составление аннотации. Сокращение технических терминов.				
9	8	Неличные формы глагола. Причастие. Текст: «FiveBasicTechniques» Интернациональная лексика.	2			1-8
10		Аттестационная КР	2			
11	9	ComplexObject (Сложное дополнение) <u>Аннотация газетной статьи.</u>	2			1-8
12	10	ComplexSubject (Сложное подлежащее) Текст: «Drawing. Forging. Sheet Metal Forming »	2			1-8
13	11	Причастие Текст«Metalworking and Metal Properties»	2			1-8
14	12	<u>Работагазетнымматериалом.</u> Текст: «Metalworking and Metal Properties».	2			1-8
15		Аттестационная КР	2			
16	13	Независимый причастный оборот Слова-заместители Текст: «MaterialsScienceandTechnology»	2			1-8
17	14	Подготовка к экзамену. Устные темы.	2	1		1-8
Итого за 3 сем			34	9		

1	1	Согласование времен. Текст: «MachineBuilding»				1-8
2	2	Конструкция <i>be going to</i> Текст: : «Machine Building» -2 ч.				1-8
3	3	Безличные предложения. Усилительная конструкция <i>«itis... that»</i>				1-8

		Текст: «Trends in the Modern Machine Building Industry»				
4	4	Условные предложения Текст: «Trends in the Modern Machine Building Industry»-2ч. up work»		2		1-8
5	5	Аттестационная КР.		2		
6	6	Условные предложения (продолжение) Текст «Reliability»		2		1-8
7		Неличные формы глагола. Инфинитив. Текст: « Industrial Engineering and Automation»				1-8
8	7	Неличные формы глагола. Герундий Текст: « Industrial Engineering and Automation» -2ч. Составление аннотации. Сокращение технических терминов.				1-8
9	8	Неличные формы глагола. Причастие. Текст: «Five Basic Techniques» Интернациональная лексика.		2		1-8
10		Аттестационная КР		2		
11	9	Complex Object (Сложное дополнение) <u>Аннотация газетной статьи.</u>		2		1-8
12	10	Complex Subject (Сложное подлежащее) Текст: «Drawing. Forging. Sheet Metal Forming »		2		1-8
13	11	Причастие Текст «Metalworking and Metal Properties»				1-8
14	12	<u>Работа газетным материалом.</u> Текст: «Metalworking and Metal Properties».				1-8
15		Аттестационная КР				
16	13	Независимый причастный оборот Слова-заместители		2		1-8

		Текст: «MaterialsScienceandTechnology»				
17	14	Подготовка к экзамену. Устные темы.		1		1-8
Итого за 4 сем				17		

4.3. Тематика для самостоятельной работы студента

№ п/п	Тематика по содержанию дисциплины, выделенная для самостоятельного изучения	Количество часов из содержания дисциплины			Рекомендуемая литература и источники информации	Формы контроля СРС
		Очно	Очно-заочно	Заочно		
1	2	3	4			Устный опрос
1.	Особенности фонетического строя английского языка	2		8	К.Е. Эккерсли «Английский для всех» книга 1. Людвигова Н.В. «Книга для чтения по английскому языку для тех. вузов» Полякова Т.Ю. «Английский язык для инженеров»	Опрос
2.	Личные местоимения (именительный и объектный падеж).	2		8		Опрос
3.	Глагол To be/. Спряжение глагола To be в настоящем времени	2		8		Опрос
4.	Местоимения : притяжательные и указательные. Possessiveanddemonstrativepronouns	2		8		Тест
5.	Местоимения . Абсолютная форма притяжательных местоимений.	2		8		Опрос
6.	Существительные. Исчисляемые, неисчисляемые существительные.	2		8		Опрос
7.	Множественное число существительных. Pluralformofnouns.	2		8		Опрос
8.	Существительные.	2		8		Опрос
9.	Система падежей в англ. языке	2		8		Тест
10.	Притяжательный падеж существительных. Possessivecaseofnouns.	2		8		Опрос
11.	Предлоги: места, времени, направления.	2		6		Опрос
12.	Глагол tohave. Спряжение глагола Tohave.	2		6		Устный опрос
13.	Слово заместитель ONE	2		6		Опрос
14.	Количественные числительные Порядковые числительные	2		6		Аудирование

15.	Дробные числительные. Даты .	2		6		Устный опрос
16.	Типы вопросов. Общие, специальные, альтернативные, разделительные вопросы	4		6		Опрос
17.	Неопределенные местоимения Some, any, no Особенности употребления Many, much, a lot of. little, a little, few, a few	4		7		Опрос
Итого за 1 сем.		38		123		
1.	Предлоги и союзы . Предлоги времени.	2	2	6		Опрос
2.	Пространственные предлоги.	2	2	6	Полякова Т.Ю. «Английский язык для инженеров»	Опрос
3.	IT- sentences. Предложения с формальным IT.	2	2	6		Опрос
4.	Спряжение глагола TO BE в прошедшем времени.	2	2	6		Опрос
5.	Adjectives. Прилагательные Degrees of comparison. Степени сравнения односложных прилагательных.	2	2	6		Опрос
6.	Degrees of comparison. Степени сравнения многосложных прилагательных	2	2	6		Опрос
7.	Grammar Revision	4	4	6	Андреанова Л.Н. Книга для чтения для заочных тех. вузов	Тест
8.	Present Simple Tense. Простое настоящее время.	4	4	6		Опрос
9.	Present Simple Tense. Простое настоящее время.	4	4	4	Бонк Н.А. учебник англ. языка, 2 тома	Опрос
10.	Adverbs. Наречия. Наречия образа действия.	4	4	4		Опрос
11.	Наречия TOO, EITHER	4	4	4		Опрос
12.	Modal Verbs. CAN, MUST, MAY Модальные глаголы	4	4	4	А.И. Бурлак Английский язык для студентов архитектурно-строительных специальностей вузов	Тест
13.	Обозначение времени 2. Чтение, написание дат и	4	4	4		Опрос
14.	Present Progressive Tense/ Настоящее продолженное время.	4	4	4		Опрос
15.	Present Progressive Tense. vs Present Simple tense	4	4	6		Устный опрос
16.	Future Simple Tense. Простое будущее время (продолжение). оборот TO BE GOING TO DO SOMETHING	4	4	6		Устный опрос
17.	1. Present Perfect Tense. Настоящее совершенное время	3	3	6		Опрос

Итогоза 2 сем.		55	55	90	Полякова Т.Ю. «Английский язык для инженеров» Андрианова Л.Н. Книга для чтения для заочных тех. вузов Бонк Н.А. учебник англ. языка, 2 тома	
1	Direct and Indirect Speech .Прямаяикосвеннаяречь.	4	6			Тест
2	ActiveandPassiveVoices. Действительный и страдательный залогои.	4	6			Опрос
3	Active and Passive Voices.	4	6			Опрос
4	Согласование времен	4	6			Опрос
5	.ComplexObject. Сложное дополнение.	4	6			Опрос
6	Производные от SOME, ANY, NO	4	6			Тест
7	.PastPerfectTense . Прошедшее перфектное Время.	4	6			Опрос
8	Modal Verbs and their equivalents. Модальные глаголы и их эквиваленты.	4	6			Опрос
9	Сопоставление времен. Таблица времен. GrammarRevision. Временагруппы Perfect	3	8			Устный опрос
10	Present Perfect Tense. Настоящее перфектное время	3	7		Опрос	
Итогоза 3 сем.		38	63			
ИТОГО						

1	Direct and Indirect Speech .Прямаяикосвеннаяречь.		6		Полякова Т.Ю. «Английский язык для инженеров» Андрианова Л.Н. Книга для чтения для заочных тех. вузов Бонк Н.А. учебник англ. языка, 2 тома	Тест
2	ActiveandPassiveVoices. Действительный и страдательный залогои.		6			Опрос
3	Active and Passive Voices.		6			Опрос
4	Согласование времен		6			Опрос
5	.Complex Object. Сложноедополнение. Complex Subject.		6			Опрос
6	Производные от SOME, ANY, NO		6			Тест
7	.PastPerfectTense . Прошедшее перфектное Время.		6			Опрос
8	Modal Verbs and their equivalents. Модальные глаголы и их эквиваленты. ModalverbswiththePerfectInfinitive		6			Опрос

9	Сопоставление времен. Таблица времен. GrammarRevision. Времена группы Perfect		5			Устный опрос
10	Grammar Revision .Времена группы Perfect Continuous..		2			
Итого за 4 сем.			55			
ИТОГО:		131	173	213		

5. Образовательные технологии

В соответствии с требованиями ФГОС ВО 3++ по направлению подготовки с целью формирования и развития профессиональных навыков обучающихся и реализации компетентного подхода рабочая программа предусматривает широкое использование в учебном процессе активных и интерактивных форм проведения занятий: **ролевые игры, имитации интервьюирование, дискуссия аннотирование, реферирование, рецензирование, презентация, тесты (тест достижений (achievementtests), выбор правильного ответа из числа предложенных вариантов (multiplechoice), перекрёстный выбор (matchingtechnique), выбор из двух возможностей (true/falsestechnique), тест восстановления (clozetest), тест-определение, тест-определение лишнего, тест-описание, тест-викторина).**

6. Оценочные средства для текущего контроля успеваемости, промежуточной аттестации по итогам освоения дисциплины и учебно-методическое обеспечение самостоятельной работы студентов

Формы текущего контроля: Оценочные средства приведены в ФОС (Приложение)

/Зав. библиотекой _____ (ФИО) Кадырова А.Т.
(подпись)

**7. Учебно-методическое и информационное обеспечение дисциплины (модуля)
Рекомендуемая литература и источники информации (основная и
дополнительная)**

№ п/п	Виды занятий	Необходимая учебная, учебно-методическая (основная и дополнительная) литература, программное обеспечение, электронно-библиотечные и Интернет ресурсы	Автор(ы)	Издательство и год издания	Количество изданий	
					В библиотеке	
1	2	3	4	5	6	7
<i>Основная литература</i>						
1	ПЗ СРС	Иностранный язык (английский) учебное пособие.	Мальшкина, Н. Г. Трифонова.	Самара : СамГУПС, 2019. — 176 с.	https://e.lanbook.com/book/161300	
2	ПЗ СРС	Английский язык	Кашпарова, В. Ю. Синицын.	Москва : Интернет-Университет Информационных Технологий (ИНТУИТ), 2020 — 118 с.	http://www.iprbookshop.ru/52140.html	
3	ПЗ СРС	Практикум устной речи (английский язык)	Пантюхова, И. С. Решетова.	Ставрополь : Северо-Кавказский федеральный университет, 2016. — 214 с.	http://www.iprbookshop.ru/66092.html	
4	ПЗ СРС	Деловое общение на иностранном языке : учебное пособие	Чигина, Н. В.	Самара : СамГАУ, 2020.	https://e.lanbook.com/book/164574	
<i>Дополнительная литература</i>						
5	ПЗ СРС	Деловой английский : учебное пособие для вузов	Шевелева, С. А.	Москва : ЮНИТИ-ДАНА, 2017. — 382 с.	http://www.iprbookshop.ru/71767.html	
6	ПЗ СРС	Английский для бакалавров (в области техники и технологий) : учебное пособие	М. Н. Макеева, О. Н. Морозова, Л. П. Циленко.	Тамбов : Тамбовский государственный технический университет, ЭБС АСВ, 2012. — 80 с.	http://www.iprbookshop.ru/63840.html	
7	ПЗ	Communication networks	Галкина, А.	Санкт-	https://e.lanbook.com/boo	

	СРС		А.	Петербург : Лань, 2016. — 144 с.	k/87572
8	ПЗ СРС	Иностранный язык. Английский. (Деловая сфера коммуникации) учебное пособие	Н. А. Грищенко, Е. О. Ершова, М. А	Красноярск : СФУ, 2019. — 172 с.	https://e.lanbook.com/book/157699

8. Материально-техническое обеспечение дисциплины (модуля)

Иностранный язык

- Практические занятия по дисциплине осуществляется в учебных аудиториях. Аудитории оборудованы мультимедийными комплексами и экранами для демонстрации слайдовых презентаций и иных форм визуализации учебного материала дисциплины. Для демонстрации презентаций студентов на практических занятиях могут использоваться мультимедийные средства, имеющиеся в распоряжении кафедры (проектор, экран, ноутбук).
- Для проведения аудиторных занятий и внеаудиторной самостоятельной работы студентов имеются компьютерные классы и Интернет – центр с доступом к сети. Дисциплина обеспечена учебно-лабораторным оборудованием, требуемым для видов учебной работы согласно ФГОС ВО 3++ направления подготовки бакалавриата - 15.03.05 – «Конструкторско-технологическое обеспечение машиностроительных производств»
- используются указанные в п. 7 лицензионные программные продукты.

Специальные условия инвалидам и лицам с ограниченными возможностями здоровья (ОВЗ)

Специальные условия обучения и направления работы с инвалидами и лицами с ОВЗ определены на основании:

- Федерального закона от 29.12.2012 №273-ФЗ «Об образовании в Российской Федерации»;
- Федерального закона от 24.11.1995 № 181-ФЗ «О социальной защите инвалидов в Российской Федерации»;
- приказа Минобрнауки России от 05.04.2017 № 301 «Об утверждении Порядка организации и осуществления образовательной деятельности по образовательным программам высшего образования – программам бакалавриата, программам специалитета, программам магистратуры»;
- методических рекомендаций по организации образовательного процесса для обучения инвалидов и лиц с ограниченными возможностями здоровья в образовательных организациях высшего образования, в том числе оснащенности образовательного процесса, утвержденных Минобрнауки России 08.04.2014 № АК-44/05вн).

Под специальными условиями для получения образования обучающихся с ОВЗ понимаются условия обучения, воспитания и развития, включающие в себя использование при необходимости адаптированных образовательных программ и методов обучения и воспитания, специальных учебников, учебных пособий и дидактических материалов, специальных технических средств обучения коллективного и индивидуального пользования, предоставление услуг ассистента (помощника), оказывающего необходимую помощь, проведение групповых и индивидуальных коррекционных занятий, обеспечение доступа в здания ДГТУ и другие условия, без которых невозможно или затруднено освоение ОПОП обучающихся с ОВЗ.

Обучение в рамках учебной дисциплины обучающихся с ОВЗ осуществляется ДГТУ с учетом особенностей психофизического развития, индивидуальных возможностей и состояния здоровья таких обучающихся.

Обучение по учебной дисциплине обучающихся с ОВЗ может быть организовано как совместно с другими обучающимися, так и в отдельных группах.

В целях доступности обучения по дисциплине обеспечивается:

1) для лиц с ограниченными возможностями здоровья по зрению:

- наличие альтернативной версии официального сайта ДГТУ в сети «Интернет» для слабовидящих;

- весь необходимый для изучения материал, согласно учебному плану (в том числе, для обучающихся по индивидуальным учебным планам) предоставляется в электронном виде на диске.

- индивидуальное равномерное освещение не менее 300 люкс;

- присутствие ассистента, оказывающего обучающемуся необходимую помощь;

- обеспечение возможности выпуска альтернативных форматов печатных материалов (крупный шрифт или аудиофайлы);

- обеспечение доступа обучающегося, являющегося слепым и использующего собаку-проводника, к зданию ДГТУ.

2) для лиц с ОВЗ по слуху:

- наличие микрофонов и звукоусиливающей аппаратуры коллективного пользования (аудиоколонки);

3) для лиц с ОВЗ, имеющих нарушения опорно-двигательного аппарата, материально-технические условия должны обеспечивать возможность беспрепятственного доступа обучающихся в учебные помещения, столовые, туалетные и другие помещения организации, а также пребывания в указанных помещениях (наличие пандусов, поручней, расширенных дверных проемов и других приспособлений).

Перед началом обучения могут проводиться консультативные занятия, позволяющие студентам с ОВЗ адаптироваться к учебному процессу.

В процессе ведения учебной дисциплины научно-педагогическим работникам рекомендуется использование социально-активных и рефлексивных методов обучения, технологий социокультурной реабилитации с целью оказания помощи обучающимся с ОВЗ в установлении полноценных межличностных отношений с другими обучающимися, создании комфортного психологического климата в учебной группе.

Особенности проведения текущей и промежуточной аттестации по дисциплине для обучающихся с ОВЗ устанавливаются с учетом индивидуальных психофизических особенностей (устно, письменно на бумаге, письменно на компьютере, в форме тестирования и др.). При необходимости предоставляется дополнительное время для подготовки ответа на зачете или экзамене

9. Лист изменений и дополнений к рабочей программе

Дополнения и изменения в рабочей программе на 20 ___/20___ учебный год.

В рабочую программу вносятся следующие изменения:

1.;
2.;
3.;
4.;
5.

или делается отметка о нецелесообразности внесения каких-либо изменений или дополнений на данный учебный год.

Рабочая программа пересмотрена и одобрена на заседании кафедры _____
от _____ года, протокол № _____.

Заведующий кафедрой _____
(название кафедры) (подпись, дата) (ФИО, уч. степень, уч. звание)

Согласовано:

Декан (директор) _____
(подпись, дата) (ФИО, уч. степень, уч. звание)

Председатель МС факультета _____
(подпись, дата) (ФИО, уч. степень, уч. звание)

(обязательное к рабочей программе дисциплины)

МИНИСТЕРСТВО НАУКИ И ВЫСШЕГО ОБРАЗОВАНИЯ РФ
ФЕДЕРАЛЬНОЕ ГОСУДАРСТВЕННОЕ БЮДЖЕТНОЕ ОБРАЗОВАТЕЛЬНОЕ
УЧРЕЖДЕНИЕ ВЫСШЕГО ОБРАЗОВАНИЯ

«Дагестанский государственный технический университет»

ФОНД ОЦЕНОЧНЫХ СРЕДСТВ

по дисциплине «ИНОСТРАННЫЙ ЯЗЫК»

Уровень образования

бакалавриат

(бакалавриат/магистратура/специалитет)

Направление подготовки бакалавриата

15.03.05 - Конструкторско-технологическое
обеспечение машиностроительных
производств

(код, наименование направления подготовки/специальности)

Профиль направления
подготовки/специализация

«Технология машиностроения»

(наименование)

Разработчик


подпись


Сулейманова Т.А., к.ф.н., ст.преп.

(ФИО уч. степень, уч. звание)

Фонд оценочных средств обсужден на заседании кафедры ИЯ

«14» 09 2021г., протокол № 1

Зав. кафедрой, за которой закреплена дисциплина (модуль)


подпись

Абуева Н.Н., проф.
(ФИО уч. степень, уч. звание)

СОДЕРЖАНИЕ

1. Область применения, цели и задачи фонда оценочных средств
2. Описание показателей и критериев оценивания компетенций, формируемых в процессе освоения дисциплины (модуля)
 - 2.1. Перечень компетенций с указанием этапов их формирования в процессе освоения ОПОП
 - 2.1.2. Этапы формирования компетенций
 - 2.2. Показатели уровней сформированности компетенций на этапах их формирования, описание шкал оценивания
 - 2.2.1. Показатели уровней сформированности компетенций на этапах их формирования
 - 2.2.2. Описание шкал оценивания
3. Типовые контрольные задания, иные материалы и методические рекомендации, необходимые для оценки сформированности компетенций в процессе освоения ОПОП
 - 3.1. Задания и вопросы для входного контроля
 - 3.2. Оценочные средства и критерии сформированности компетенций
 - 3.3. Задания для промежуточной аттестации (зачета и (или) экзамена)

1. Область применения, цели и задачи фонда оценочных средств

Фонд оценочных средств (ФОС) является неотъемлемой частью рабочей программы дисциплины Иностранный язык и предназначен для контроля и оценки образовательных достижений обучающихся (в т.ч. по самостоятельной работе студентов, далее – СРС), освоивших программу данной дисциплины.

Целью фонда оценочных средств является установление соответствия уровня подготовки обучающихся требованиям ФГОС ВО 3++ по направлению подготовки/специальности **15.03.05 - Конструкторско-технологическое обеспечение машиностроительных производств**

Рабочей программой дисциплины Иностранный язык предусмотрено формирование следующих компетенций:

1) **УК-4- Способен осуществлять деловую коммуникацию в устной и письменной формах на государственном языке Российской Федерации и иностранном(ых) языке(ах)**

2. Описание показателей и критериев оценивания компетенций, формируемых в процессе освоения дисциплины (модуля)

Описание показателей и критериев оценивания компетенций, формируемых в процессе освоения дисциплины (модуля), и используемые оценочные средства приведены в таблице 1.

Перечень оценочных средств, рекомендуемых для заполнения таблицы 1 (в ФОС не приводится, используется только для заполнения таблицы)

- *Деловая (ролевая) игра*
- *Контрольная работа*
- *Дискуссия*
- *Тест (для текущего контроля)*
- *Устный опрос*
- *Тест для проведения зачета / дифференцированного зачета (зачета с оценкой) / экзамена*
- *Задания / вопросы для проведения зачета / дифференцированного зачета (зачета с оценкой) / экзамена*

Перечень оценочных средств при необходимости может быть дополнен.

2.1.Перечень компетенций с указанием этапов их формирования в процессе освоения ОПОП

Таблица 1

Код и наименование формируемой компетенции	Код и наименование индикатора достижения формируемой компетенции	Критерии оценивания	Наименование контролируемых разделов и тем ¹
<p>УК-4 – Способен осуществлять деловую коммуникацию в устной и письменной формах на государственном языке Российской Федерации и иностранном(ых) языке(ах)</p>	<p>УК-4.1 Использует устную и письменную формы деловой коммуникации на русском и иностранном языках УК-4.2 Выполняет перевод текстов с иностранного (-ых) на государственный язык и с государственного на иностранный (-ые) язык(и) УК-4.3 Использует современные информационно- коммуникативные средства в различных сферах деятельности</p>	<ul style="list-style-type: none"> – глубокое и прочное усвоение материала; – исчерпывающе, четко, последовательно, грамотно и логически стройное изложение теоретического материала; – правильное формирование определений; – умения самостоятельной работы с; - умение делать выводы по излагаемому материалу. 	<p>Фонетика и аудирование.</p> <p>Лексика. Продуктивное и рецептивное усвоение лексических единиц.</p> <p>Формирование активного тематического словаря и расширение рецептивного словаря за счет иностранных слов по тематике общения</p> <p>Грамматика. Повторение элементарной грамматики, необходимой для аудирования, говорения по тематике общения.</p>

2.1.2. Этапы формирования компетенций

Сформированность компетенций по дисциплине Иностранный язык определяется на следующих этапах:

1. **Этап текущих аттестаций-контрольные работы 1-9**
2. **Этап промежуточных аттестаций-тест для проведения зачета, экзаменационные задания**

Таблица 2

Код и наименование формируемой компетенции	Код и наименование индикатора достижения формируемой компетенции	Этапы формирования компетенции					
		Этап текущих аттестаций					Этап промежуточной аттестации
		1-5 неделя	6-10 неделя	11-15 неделя	1-17 неделя		18-20 неделя
		Текущая аттестация №1	Текущая аттестация №2	Текущая аттестация №3	СРС	КР/КП	Промежуточная аттестация
1		2	3	4	5	6	7
УК - 4	<p>УК-4.1 Использует устную и письменную формы деловой коммуникации на русском и иностранном языках</p> <p>УК-4.2 Выполняет перевод текстов с иностранного (-ых) на государственный язык и с государственного на иностранный (-ые) язык(и)</p> <p>УК-4.3 Использует современные информационно-коммуникативные средства в различных сферах деятельности</p>	Контрольные работы №1,4,7	Контрольные работы №2,5,8	Контрольные работы №3,6,9	Опрос		Тест для проведения зачёта Экзаменационные задания

СРС – самостоятельная работа студентов;

КР– курсовая работа;

КП – курсовой проект.

2.2. Показатели уровней сформированности компетенций на этапах их формирования, описание шкал оценивания

2.2.1. Показатели уровней сформированности компетенций на этапах их формирования

Результатом освоения дисциплины Иностранный язык является установление одного из уровней сформированности компетенций: высокий, повышенный, базовый, низкий.

Таблица 3

Уровень	Универсальные компетенции	Общепрофессиональные/ профессиональные компетенции
Высокий (оценка «отлично», «зачтено»)	Сформированы четкие системные знания и представления по дисциплине. Ответы на вопросы оценочных средств полные и верные. Даны развернутые ответы на дополнительные вопросы. Обучающимся продемонстрирован высокий уровень освоения компетенции	Обучающимся усвоена взаимосвязь основных понятий дисциплины, в том числе для решения профессиональных задач. Ответы на вопросы оценочных средств самостоятельны, исчерпывающие, содержание вопроса/задания оценочного средства раскрыто полно, профессионально, грамотно. Даны ответы на дополнительные вопросы. Обучающимся продемонстрирован высокий уровень освоения компетенции
Повышенный (оценка «хорошо», «зачтено»)	Знания и представления по дисциплине сформированы на повышенном уровне. В ответах на вопросы/задания оценочных средств изложено понимание вопроса, дано достаточно подробное описание ответа, приведены и раскрыты в тезисной форме основные понятия. Ответ отражает полное знание материала, а также наличие, с незначительными пробелами, умений и навыков по изучаемой дисциплине. Допустимы единичные негрубые ошибки.	Сформированы в целом системные знания и представления по дисциплине. Ответы на вопросы оценочных средств полные, грамотные. Продемонстрирован повышенный уровень владения практическими умениями и навыками. Допустимы единичные негрубые ошибки по ходу ответа, в применении умений и навыков

Уровень	Универсальные компетенции	Общепрофессиональные/ профессиональные компетенции
	Обучающимся продемонстрирован повышенный уровень освоения компетенции	
Базовый (оценка «удовлетворительно», «зачтено»)	<p>Ответ отражает теоретические знания основного материала дисциплины в объеме, необходимом для дальнейшего освоения ОПОП.</p> <p>Обучающийся допускает неточности в ответе, но обладает необходимыми знаниями для их устранения.</p> <p>Обучающимся продемонстрирован базовый уровень освоения компетенции</p>	<p>Обучающийся владеет знаниями основного материал на базовом уровне.</p> <p>Ответы на вопросы оценочных средств неполные, допущены существенные ошибки.</p> <p>Продемонстрирован базовый уровень владения практическими умениями и навыками, соответствующий минимально необходимому уровню для решения профессиональных задач</p>
Низкий (оценка «неудовлетворительно», «не зачтено»)	Демонстрирует полное отсутствие теоретических знаний материала дисциплины, отсутствие практических умений и навыков	

Показатели уровней сформированности компетенций могут быть изменены, дополнены и адаптированы к конкретной рабочей программе дисциплины.

2.2.2. Описание шкал оценивания

В ФГБОУ ВО «ДГТУ» внедрена модульно-рейтинговая система оценки учебной деятельности студентов. В соответствии с этой системой применяются пятибалльная, двадцатибалльная и стобальная шкалы знаний, умений, навыков.

Шкалы оценивания			Критерии оценивания
пятибалльная	двадцатибалльная	стобальная	
«Отлично» - 5 баллов	«Отлично» - 18-20 баллов	«Отлично» - 85 – 100 баллов	Показывает высокий уровень сформированности компетенций, т.е.: <ul style="list-style-type: none"> - демонстрирует глубокое и прочное усвоение материала; - исчерпывающе, четко, последовательно, грамотно и логически стройно излагает теоретический материал; - правильно формирует определения; - демонстрирует умения самостоятельной работы с нормативно-правовой литературой; - умеет делать выводы по излагаемому материалу.
«Хорошо» - 4 баллов	«Хорошо» - 15 - 17 баллов	«Хорошо» - 70 - 84 баллов	Показывает достаточный уровень сформированности компетенций, т.е.: <ul style="list-style-type: none"> - демонстрирует достаточно полное знание материала, основных теоретических положений; - достаточно последовательно, грамотно логически стройно излагает материал; - демонстрирует умения ориентироваться в нормальной литературе; - умеет делать достаточно обоснованные выводы по излагаемому материалу.
«Удовлетворительно» - 3 баллов	«Удовлетворительно» - 12 - 14 баллов	«Удовлетворительно» - 56 – 69 баллов	Показывает пороговый уровень сформированности компетенций, т.е.: <ul style="list-style-type: none"> - демонстрирует общее знание изучаемого материала; - испытывает серьезные затруднения при ответах на дополнительные вопросы; - знает основную рекомендуемую литературу; - умеет строить ответ в соответствии со структурой излагаемого материала.
«Неудовлетворительно» - 2 баллов	«Неудовлетворительно» - 1-11 баллов	«Неудовлетворительно» - 1-55 баллов	Ставится в случае: <ul style="list-style-type: none"> - незнания значительной части программного материала; - не владения понятийным аппаратом дисциплины; - допущения существенных ошибок при изложении учебного материала; - неумение строить ответ в соответствии со структурой излагаемого вопроса; - неумение делать выводы по излагаемому материалу.

3. Типовые контрольные задания, иные материалы и методические рекомендации, необходимые для оценки сформированности компетенций в процессе освоения ОПОП

3.1. Задания и вопросы для входного контроля

1. В каком из следующих слов звук, передаваемый буквой "s" отличается от остальных: 1) six, 2) bus, 3) house, 4) less, 5) seem, 6) busy
2. Выберите правильную форму глагола «to be» 1) am, 2) is, 3) are
1) He...in the first course.
2) We...going to the theatre.
3) You...the student of the Technical University.
3. Выберите правильную форму глагола:
1) He ... school two years ago.
a) finished, b) will finish, c) finished
2) I ...in the garden last Sunday.
a) worked, b) work, c) am working.
3) He ...a pilot during the World War 2
a) is, b) will be, c) was.
4. Выберите правильный вспомогательный глагол: 1) ...you meet her at the station ?
a) does, b) did, c) was.
2) ...she cook breakfast every morning?
a) does, b) did, c) was.
3) ... the guests dancing when you came?
a) does, b) was, c) were.
5. Завершите разделительные вопросы, выбрав правильный вариант: 1)
They are going to have a party on Sunday, ...?
a) didn't they, b) aren't they, c) won't they, d) don't they. 2) She has bought many good things today, ...?
a) didn't she b) hasn't she, c) hadn't she.
3) We had a good rest in a holiday-home, ...?
a) didn't we, b) haven't we, c) hadn't we.
6. Соотнесите предложения русским вариантами: 1) I want you to invite him to the concert.
a) Я хочу пригласить его на концерт.
b) Я хочу пригласить тебя с ним на концерт.
c) Я хочу, чтобы ты пригласила его на концерт.
2) I saw her working in the garden. a) Я видела, что она работала в саду . в) Я видела ее работающей в саду.
c) Я видела, как она работала в саду.
3) She is going to spend her holidays at the seaside. a) Она хочет провести свой отпуск у моря.
_____ б) Она собирается провести свой отпуск у моря. c) Она провела свой отпуск у моря.
7. Укажите правильный артикль.
1) He was born in...small Russian town.
a) a, b) an, c) the, d) - 2) ...Petrovs are our neighbors.
a) a, b) an, c) the, d) -
3) ...ice cream is made of milk and sugar.

a) a, b) an, c) the, d) -

8. Отметьте предложения, в которых перед инфинитивом употребляется частица «to» 1) He wants ... visit our relatives in Kiev.

2) I made her ... tell the truth.

3) Will you ... answer my question?

4) He can ... help you if you want.

5) Are they going ... come?

9. Выберите правильный модальный глагол из данных a) can, b) may, c) must. 1) He ... speak three foreign languages.

2) You ... work hard at your English if you want to know it.

3) You ... not go out, the lesson is not over yet.

4) He ... be in this room.

10. Выберите нужное местоимение.

1) There are ... schools in this street.

a) some, b) any, c) no.

2) Do you want ... milk in your coffee?

a) some, b) any, c) no.

3) There are ... people in the park because it is cold.

a) some, b) any, c) no.

11. Укажите предложения, в которых глагол «to be» является вспомогательным глаголом для образования страдательного залога.

1) They are very clever students.

2) The letter is received yesterday.

3) He is playing in the yard now.

4) I am a first year student.

5) My mother is not playing the piano now.

6) We were invited to a concert last Saturday.

12. Укажите, какой частью речи является подчеркнутые в предложениях слова – существительным, прилагательным, глаголом.

1) This historic place is worth visiting.

2) Light travels more quickly than sound.

3) We were sitting in our hotel room, when he came.

4) He thanks his friend for the help.

13. Выберите правильный вспомогательный глагол: a) shall, b) will.

1) They ... come to see us next week.

2) ... I help you?

3) It ... rain a moment.

4) There ... be foreign guests at the party.

14. Выберите правильный вариант:

1) He speaks English... a) good, b) well.

2) His English is very... a) good, b) well.

3) I feel... a) badly, b) bad.

15. Выберите правильный предлог:

1) Are you interested ... working for us? a) at, b) in, c) of.

2) I am not very good ... learning languages. a) at, b) in, c) of.

3) I was afraid ... getting burnt. a) at, b) in, c) of

3.2. Оценочные средства и критерии сформированности компетенций

**Контрольная работа по теме/разделу «Наименование темы/раздела»
Комплект заданий для контрольной работы №1**

- Время выполнения -90 мин.
- Количество вариантов контрольной работы - 1.
- Количество заданий в каждом варианте контрольной работы -10
- Форма работы – самостоятельная, индивидуальная.

1.Образуйте множественное число имен существительных:

Lion, tiger, uncle, son, foot, child, dress, ox, sheep, boy, lady, bag, tree, egg, army, tooth, letter, map, table, window, man, mouse, dog, cow, planet, body, day.

2.Вставьте артикли, где необходимо:

1.I am ... engineer.

2.This is ... good ... book.

3.... weather is fine today.

4.This is my ... pencil.

5.Where is ... cat? - ... cat is on ... sofa.

3.Образуйте степени сравнения следующих прилагательных:

Sort, fat, happy, comfortable, many, large, dirty, much, difficult, little, bad, good. *4.Составьте предложения из данных слов:*

Coffee, now, I, not, am, drinking.

5.Заполните пропуски личными местоимениями:

1.... doesn't often write sentences on the blackboard

2. ... go into their classroom and sit down at the tables.

3. Does ... sometimes meet his friend at the office?

- Yes, ... does.

6.Укажите личные формы глаголов «to be» и «to have»:

1.He ... at the academy yesterday (is, was).

2.He ... no lectures on Sundays (has, had).

3.They ... at the club now (are, were).

7.Вставьте глагол «to be» в Present, Past или Future Simple:

1.My mother ... a teacher.

2.He ... a pupil 10 years ago.

3.I ... a doctor when I grow up.

4.... your father at work yesterday?

5.My sister ... ill last week.

8.Определите исходную форму следующих слов:

a) rates, faces, catches, merges, emits, presses, cases, pages, rays, applies;

b) bigger, finest, thinnest, safer, shifter, likely, quickly, heaviest, extremely, wider.

9.Укажите предложения, в которых следует употребить форму глагола «to be» - «are»: 1.This tube ... good.

2.The band ... wide.

3.The curves ... long.

4.The flux ... strong.

5.... those charges wear?

10.Выберите английские эквиваленты и переведите следующие предложения: 1.(Любой) student will help you:

a) some; b) any; c) no

2.I see (ничего) on the blackboard:

a) not anything; b) nothing; c) no

Комплект заданий для контрольной работы №2

- Время выполнения -90 мин.
- Количество вариантов контрольной работы - 1.
- Количество заданий в каждом варианте контрольной работы -10
- Форма работы – самостоятельная, индивидуальная.

1. Выберите правильную форму глагола «to be» 1) He... a pilot during the World War 2.

a) is, b) was, c) will be, d) are.

2) This money... enough to buy this book.

a) is, b) are, c) were, d) shall be.

3) We... watching TV at that time yesterday.

a) are, b) was, c) were, d) will be. 2. Выберите правильный артикль. 1) That's... good suggestion.

a) a, b) an, c) the, d) - 2) I'm looking for... job.

a) a, b) an, c) the, d) -

3) Here is a picture of ... town where I was born.

a) a, b) an, c) the, d) -

3. Выберите правильную форму глагола «to have».

1) Mr. Smith stayed at his office very late because he ... a lot of work.

a) have, b) has, c) had, d) will have. 2) We... a party tomorrow.

a) have, b) has, c) had, d) will have. 3) I ... a good time in the South.

a) have, b) has, c) had, d) will have. 4. Выберите правильную форму глагола "to do". 1) ... you meet her at the station yesterday?

a) do, b) did, c) does. 2) ... she cook breakfast every morning?

a) do, b) did, c) does. 3) What... want to say me?

a) do, b) did, c) does.

5. В каких предложениях перед инфинитивом употребляется частица «to». 1) I'd like ... tell you a story.

2) It's the time ... choose your future profession.

3) You must... make the right choice of a job.

4) I want... become a doctor.

5) We can... teach the students every day.

6. Выберите правильный вариант.

1) School year begins on the ... of September.

a) one, b) first. 2) Room... is empty.

a) five, b) fifth.

3) There are ... pages in the book.

a) forty, b) fortieth.

7. Выберите правильную форму глагола.

1) Neither Olga nor her sister... to go to the disco to night.

a) want, b) wants, c) wanted, d) shall want. 2) A month ago they... us in on our work.

a)help, b)helps, c)helped, d)will help. 3)I...you the answer in an hour.

a)give, b)gives, c)gave, d)shall give. 8.Выберитеправильныйвариант.

1)Mount Everest is ...mountain in the world.

a)high, b)highest, c)the higher, 2)I think that he speaks English...than Ann.

a)bad, b)worst, c) badly, 3)My left arm is...then my right one.

d)the highest. d)worse.

a)stronger, b)more stronger, c) more strong. 9.Выберитеправильныйвариант.

1)The ...comes every morning.

a)postman, b)postmen. 2)How many...high is this house.

a)feet, b)foot.

3)There are many ...in our farm.

a)sheep, b)sheeps.

10. Выберите правильную форму глагола.

1. When I arrived home my parents

a) sleep, b) slept, c) were sleeping.

2. I look out of the window. It... hard.

a) rains, b) is raining, c) will rain.

3. When he came, they ...

a) had, b)were having, c) are having.

11. Соотнесите английский вариант с русским,

1. Sheisgoingtospendherholidaysattheseaside.

a) Она хочет провести свой отпуск у моря.

b) Она собирается провести свой отпуск у моря.

c) Она провела свой отпуск у моря.

2. Whatareyoudoingtonight?

a) Что ты делаешь сегодня вечером?

b) Что ты хочешь делать сегодня вечером?

c) Что ты делала сегодня вечером?

3. Doyoumindansweringthisquestions?

a) Ты не возражаешь, если я отвечу на вопрос?

b) Ты не хочешь ответить на этот вопрос?

c) Ты думаешь над ответом на этот вопрос?

12. Подберите эквиваленты в английском, соответствующие русскому: 1. I. Дверь открылась и вошла девочка.

2. Дверьоткрыласьидевочкавошла.

a) The door opened and a girl came in.

b) The door opened and the girl came in.

2. I hope to enter the institute.

2. I hope you to enter the institute.

a) Янадеюсьпоступитьвинститут.

b) Я надеюсь, что ты поступишь в институт. 13. Выберитеправильноеместоимение.

1. I've spoken to everyone except....

a) he, b) his, c)him, d) himself,

2. I enjoyed ... very much at Ann's party. a) me, b) myself, c) oneself, d) self.

2. We spent... holidays in Calcutta.

a) our. b) ourselves, c) ourself, d) us.

14. Выберите правильный предлог,

1. Her wedding dress is made ... white silk.

a) from, b) of, c) out of, d) for.

2. I was angry ... bill for keeping me waiting. a) about, b) because, c) at, d) with,

3. I usually go to school ... foot.

a) in, b) with, c) on, d) by.

15. Выберите правильный вариант.

1. Tom is their ... son.

a) older, b) elder.

2. Kiev is ..., than Kursk.

a) farther, b) further.

3) Her baby is ... than mine.

a) less, b) smaller

Комплект заданий для контрольной работы №3

- Время выполнения - 90 мин.

- Количество вариантов контрольной работы - 1.

- Количество заданий в каждом варианте контрольной работы - 10

- Форма работы – самостоятельная, индивидуальная.

1. Употребите нужную форму прилагательного. 1. Moscow is (large) than Petersburg

2. Henry is (tall) of all

3. This summer is (hot) than last summer

4. This is (beautiful) house in the city

5. He is (good) student in the group

6. The flat is (little) comfortable than yours

7. There were (many) students at the lecture today than yesterday

2. Заполните пропуск глаголами в соответствующих формах.

1. My friend ... the Medical Institute last year (to enter)

2. All students ... exams in winter (to take)

3. Ancient Rus ... one of the early feudal states (to be)

4. The Slavonic written language ... to Rus from Bulgaria in 9th century (to come) 5. He ... to the Institute by metro (to go)

6. Usually he ... at home on Sunday (to be)

7. We ... books from the library last week (to get)

8. I ... with my teacher tomorrow after classes (to speak)

9. He ... well (to swim)

3. Перефразируйте предложения, употребляя страдательный залог

1. The teacher asks the students a lot of questions

2. He told an interesting story

3. I shall give you a good book

4. We discussed a new article at the lecture

5. They will complete the experiments by the end of the week

6. I shall send the telegram tomorrow

7. The Spartans gave a purely military education to their children

4. Переведите на русский язык.

1. He was listened to with great attention

2. This poet is much spoken about

3. Her children will be taken care of

4. The picture was attentively looked at

5. The work of this student was paid attention to

6. She looked after her little sister when

7. her mother was at work

5. Заполните пропуск модальными глаголами (can, must, may, should)

1. Nina is ill. She . . . stay in bed
2. . . . I open the windows? It's too stuffy here
3. Mary is free tonight . She . . . go to dance
4. There is no ink in my pen. . . . I write with a pencil?
5. You . . . do what the doctors says
6. You . . . not smoke in the dining-room
7. He . . . learn the new words regularly to know English better
8. You . . . translate this text without a dictionary because you know all new words

6. Отнесите информацию к будущему и прошлому, используя соответствующую форму модального глагола или его эквивалента.

1. You must read the text again.
2. I can meet you at the metro station. 3. You may go home after classes.

7. Переведите следующие предложения, содержащие разные формы сравнения. 1. He is the best student of our group.

2. This best is more difficult.

3. Today is as cold as yesterday.

4. This book is less interesting.

5. The more he works the better are the results.

8. Переведите данные ниже предложения. Определите, какую функцию выполняет окончание “-s” в некоторых словах.

1. He lectures on geometry.
2. My friends live in Moscow.
3. What is your friend's profession?

9. Выберите английский эквивалент и переведите следующие предложения.

1. (что-то) happened to my fountain-pen (something, somewhat, anything)

It doesn't right.

2. (любой) result in our experiment will be of great importance for the whole research (any, some, no) **10.**

Выберите правильный вариант перевода

1. I heard he went to the sea side to have a rest

а) Я слышал, что он отправляется на побережье, чтобы отдохнуть. б) Я слышал, что он отправился на побережье, чтобы отдохнуть.

2. I know you were there and saw everything а) Я знаю, что вы были там и все слышали б) Я знаю, что вы там и все слышите

Комплект заданий для контрольной работы №4

- Время выполнения -90 мин.
- Количество вариантов контрольной работы - 1.
- Количество заданий в каждом варианте контрольной работы -10
- Форма работы – самостоятельная, индивидуальная.

1. Закончите предложение, используя следующие глаголы. Употребите отрицательную форму где необходимо):

to know, to close, to drink , to live, to open , to eat, to go, to grow, to make, to translate. 1 Ann..... German very well.

2 I nevercoffee.

3 The swimming- pool at 9 o'clock andat 18:30 every day.

4 The sun ...round the Earth. 5 Ricein Britain.

6 Beeshoney.

7 Vegetarians meat.

8An interpreter.....from one language into another.

2. Используйте правильную форму глагола (утвердительную \отрицательную): 1 It was warm ,so I..... off my coat (to take)

2 The film wasn't very good. I..... it very much. (to enjoy)

3 I knew Jarah was very busy , so I..... her.(to disturb)

4 I was very tired , so I to bed early.(to go)

5 The bed wasn't very comfortable, I very well.(to be)

3. Закончите предложение используя правильную форму глагола: 1 I'vegotanextraticket. Ito the cinema tomorrow evening.(go) 2 Peter to India next summer.(travel)

3 It cloudy in Moscow tomorrow.(be)

4 It cloudy in Moscow tomorrow.(be)

5I type the letter today?

6you bring the mail, please? Certainly.Iit right away.(do)

4. Используйте модальные глаголы:

1 I'mafraid. Icome to the party.

2 My grandfatherdrive a car.

3 Our firm has customers in French-speaking countries. That's why welearn French next year. 4 Jane, youget ready for the talks.

5 I get in touch with the Customs House?

6I come in? I'm sorry . I'm late.

7 I have a bad toothache. I see the dentist today?

8 Hewrite an answer to the Chinese firms. you help him?

5. Переведите следующие предложения на английский язык:

1 Это статья труднее вашей я не могу перевести ее. Можно взять ваш словарь? 2 Вы должны напечатать контракт. Это дело очень срочное.

3 Сара может водить, но у нее нет машины.

4 Книги здесь не продаются, только журналы и газеты.

5 Вчера эти документы были отпечатаны нашим секретарем.

6 Сроки доставки будут обсуждаться на следующей неделе.

6. Переведите следующие предложения, обращая внимание на обозначение времени: 1 - Когда ты придешь посмотреть мою новую квартиру ?

-Можно прийти в пятницу?

-Конечно , приходи в 7 часов. Тебя устраивает это время? Мы будем дома.

2-Который час?

-11.40

-Боюсь , что мы опоздаем на поезд.

- Нет, мы приедем на вокзал вовремя.

7. Сравните предложения в прямой и косвенной речи и переведите их:

1 Ivanov : "I liveinTroparevo "

2 Ivanov : "We began the discussion yester-day".

3 Ivanov : "the talks won't be difficult?Ivanov says (that) he lives in Troparevo. Ivanov says (that) they began the discussion yesterday.

Ivanov says (that) the talks Won't be difficult.

8. Закончите следующие предложения:

A) 1 We will send an enquiry for the goods if

2 The will make an offer as soon as

B) 1 If the President is free in the afternoon he 2 He will consider the matter after he

C) 1 If the delivery later don't suit us 2 We shall place a big order provided

9. Закончите следующие предложения, используя слова, данные в скобках: 1 I didn't know when (to serve dinner)

2 The waiter asked us what (to begin lunch with)

3 He asked me what (to do under our contract)

10. Ответьте на данные вопросы:

1 Have you ever been to any famous resorts in Russia?

2 What are the most popular holiday places in this country? 3 Have you travelled much about the country?

Комплект заданий для контрольной работы №5

- Время выполнения - 90 мин.
- Количество вариантов контрольной работы - 1.
- Количество заданий в каждом варианте контрольной работы - 10
- Форма работы – самостоятельная, индивидуальная.

1. Закончите предложения используя следующие глаголы (по необходимости употребите отрицательную форму):

1 Bad driving many accident.

2 My parents in a very small house.

3 The Olympic Games every four years. 4 The sun in the east.

5 An atheist in god.

6 A liar is someone who the truth.

7 I never coffee.

8 The river Amazon into the Atlantic Ocean.

2. Используйте правильную форму глагола (утвердительную/ отрицательную): 1 Sue wasn't hungry, so she anything (eat)

2 It was a funny situation but nobody (laugh)

3 The window was open and a bird ... into the room (fly)

4 The hotel wasn't very expensive. It very much. (cost)

5 He was in hurry, so he time to phone. (have)

6 It was hard work carrying the bags. They very heavy (by)

3. Закончите предложение:

1 Peter ... to London on business next month. (go)

2 I have no free time. I to the cinema tomorrow. (not| go) 3 He the cable to the firms in two days (send)

4 I phone the people from bank?

5 you buy tickets for the ballet, please?

Certainly. I right away. (do)

6 It rainy in London tomorrow (be)

4. Закончите предложения используя модальные глаголы: 1 Itranslate the contract. you help me ?

2 I'm afraid. I ... go to the exhibition. I'm ill.

3 We have business partners in Germany.

4 You ... type the Board's report. I ... wait.(not)

5I go to the design organization? Na you (not) 6 I take your dictionary?

7 My wife is ill I leave the office earlier?

8 My sisterwork on a computer.

5. Переведите следующие предложения на английский язык:

1 В комнате душно. Можно открыть окно ?

2 Мы должны провести переговоры с немецкими бизнесменами. 3 Он может говорить на четырех языках.

4 Особое внимание уделяется иностранным языкам.

5 Вчера эти документы были отпечатаны нашим секретарем.

6 Сроки доставки будут обсуждаться на следующей неделе.

6. Переведите следующие диалоги, обращая внимание на обозначение времени: 1- Когда вы обычно уходите на работу?

-В 8.30 утра. Но вчера я ушел в 8 часов. Я хотел подготовиться к переговорам, мы принимали английских бизнесменов.

2- Мне нужно поговорить с председателем.

- К сожалению, его нет. Он уехал на переговоры в 10 часов. - Когда он вернется?

- Не могу сказать, я не знаю.

7. Сравните предложение в прямой и косвенной речи и переведите их:

1. Petrov: "How long does it take you to get to work ?" 2. Petrov: "What points have you discussed ?"

3. Petrov: "When will you be ready to discuss our enquiry , Mr. Brown ?" Petrov asks Ivanov how long it takes him to get to work .

Petrov asks Ivanov what points they have discussed .

Petrov asks Brown when they will be ready to discuss their enquiry .

8. Дополните следующие предложения:

a) 1 The preliminary talks will held in Moscow, if

2 We will sign a contract after ... and provided b) 1 When the talks are over we

2 am not busy on Monday I c) 1 As soon as the goods are delivered ...

2 The matter will be settled after ...

9. Закончите следующие предложения, используя слова , данные в скобках: 1 The secretary wondered if (to arrive by plane)

2 She told us that (to reserve a room)

3 He answered that ...(to fill in a check –in card)

10. Ответьте на данные вопросы:

1 Have you ever discussed terms of delivery with your signer any contracts yet ?

2 Have you signed any contracts yet? 3 Was it abroad or it this country?

- Время выполнения -90 мин.
- Количество вариантов контрольной работы - 1.
- Количество заданий в каждом варианте контрольной работы -10
- Форма работы – самостоятельная, индивидуальная.

1. Выберите правильную форму причастия. 1. I felt I was an ... visitor.
a) unexpecting, b) unexpected.
2. The noise of the ... glass made me wake up.

a) breaking, b) broken.

3. He sat all night... letters to his friends. a) writing, b) written.

2. Употребите герундий или инфинитив.

1. He went on (to read)

2. We decided not.... (to go out)

3. Will you stop ... about it? (to talk) 4. I suggest... this film. (to see)

3. Определите, чем являются подчеркнутые слова: инфинитивом, причастием или герундием.

1. The actress playing the leading role is my mother.

2. Playing tennis made me happy.

3. They must be playing football now.

4. Выберите правильный вариант.

1. She ... at this office for 10 years.

a) works, b) worked, c) has worked.

2. I... the work.

a) finish, b) finished, c) have finished.

3. They ... friends for many years.

a) were, b) has been, c) have been.

5. Выберите правильный вариант.

We usually drink ... water in hot weather. b) a lot of, c) many, d) little.

This text is easy, there are ... new words in it. a) little, b) a lot of, c) few, d) not much.

3. We have ... bread, please, go and buy some. a) much, b) many, c) little, d) few.

6. Выберите правильный модальный глагол. 1. He ... speak three foreign languages,

1. a) few, 2. a) can, 2. a) can, 3. a) can,

b) may, c) must.

You ... work hard at your English if you want to know it.

b) may, c) must.

You ... not go out, the lesson is not over yet.

b) may, c) have.

7. Выберите правильный предлог.

Do you know the way ... making good coffee?

a) for, b) of, c) to.

2. There is a nice book ... you to read. a) for, b) to, c) by.

3. It was a difficult situation ... us.

a) for, b) to, c) of.

8. Выберите правильный вариант. 1. Ее попросили придти.

a) We asked her to come. b) She was asked to come.

2. Он заставил меня передумать.

a) He made me change my mind.

b) I was made to change my mind.

3. Видели, как она с ним разговаривала. a) We saw her talking to him,

b) She was seen talking to him.

9. Выберите правильный вариант.

1. They ... the whole day yesterday.

a) cooked, b) have cooked, c) had cooked. 2. I never... to home.

a) was, b) have been, c) had been.

3. Tom ... from the cinema by 5 o'clock.

a) returned, b) have returned, c) had returned.

10. Выберите правильный вариант.

1. There are ... people in the park because it is cold.

a) some, b) any, c) no. 2. Give me ... tea, please, I am thirsty. a) some, b) any, c) no.

3. Are there ... new buildings in your street? a) some, b) any, c) ten.

11. Выберите правильный вариант.

1. Do you really think that... visits this place?

a) somebody, b) anybody, c) nobody. 2. I could see...: it was quite dark.

a) something, b) anything, c) nothing.

3. I saw ... near the wood that looked like a tent.

a) something, b) anything, c) nothing.

12. Выберите правильный вариант. 1. He... smoking.

a) refused, b) gave up,

2. Next year she will... high school. a) leave, b) graduate from.

13. Выберите правильный вариант. 1. I haven't seen her

a) late. b) lately.

2. She came home every

a) late, b) lately. 3. She always works

a) hard, b) hardly.

Комплект заданий для контрольной работы №7

- Время выполнения -90 мин.
 - Количество вариантов контрольной работы - 1.
 - Количество заданий в каждом варианте контрольной работы -10
 - Форма работы – самостоятельная, индивидуальная.
1. Выберите правильную форму причастия.
1. The vase ... into pieces was carefully wrapped in paper. a) breaking, b) broken.
2. She sat on the river bank ... the sitting sun.
a) watching, b) watched,
a) crowding, b) crowded.
2. Употребите герундий или инфинитив. 1. She couldn't help (to smile)
2. The play is worth (to see)
3. I expected him ... tomorrow. (to come) 4. We are looking forward to(to meet)
3. Определите, чем являются подчеркнутые слова: инфинитивом, причастием или герундием. 1. I enjoy singing the song.
2. He hasn't come yet. He must still be working.
3. We went out avoiding each other as m
4. Выберите правильный вариант. 1. I ... all my exams in June.
- a) have passed, b) passed, c) is passing, 2. I... my exams and can have a good time now.
- a) have passed, b) passed, c) am passing.
3. I... my exams in June and go to the seaside with you.
- a) have passed, b) passed, c) shall pass.
5. Выберите правильный вариант.
1. I have ... time. I can wait.
a) little, b) a plenty of, c) many, d) few. 2. Don't lose your temper. Have ... patience.
a) little, b) a little, c) few, d) a few.
3. I have ... interesting books. You can choose any. a) much, b) little, c) a lot of, d) a little.
6. Выберите правильный модальный глагол. 1. He ... be in this room.
a) is, b) must, c) has.
- 2.... I invite my friend to the party ?
- a) can, b) may, c) must.
3. The lights are on. They ... be at home. a) may, b) must, c) are to.
7. Выберите правильный предлог. 1. You can really ... her being honest.
- a) for, b) on, c) in.
2. We were waiting ... the taxi to drive to the door.
- a) for, b) on, c) to.
3. It's not very easy ... me to translate it. a) for, b) on, c) to.
8. Выберите правильный вариант. 1. Я ждала, что он придет завтра. a) I expected him to come tomorrow.

- b) He was expected to come tomorrow.
2. Она любит, когда ей задают вопросы, а) She doesn't like asking such questions.
b) She doesn't like being asked such questions, 3. Ей задавали много вопросов.
a) She asked a lot of questions.
b) She was being asked a lot of questions.
c) She was asking a lot of questions.
9. Выберите правильный вариант.
1. My sister already ... from the institute.
a) graduated, b) have graduated, c) had graduated.
2. I... an interesting TV program this week. a) saw, b) have seen, c) had . 3. I understood that she ... my letter.
a) didn't read, b) haven't read, c) hadn't read.
10. Выберите правильный вариант.
1. I saw ... boys in the garden, but Mike was not among them. a) some, b) any, c) no.
2. Are there ... pictures in our book?
a) some, b) any, c) no.
3. There are ... flowers here in winter.
a) some, b) any, c) no.

Комплект заданий для контрольной работы №8

- Время выполнения -90 мин.
 - Количество вариантов контрольной работы - 1.
 - Количество заданий в каждом варианте контрольной работы -10
 - Форма работы – самостоятельная, индивидуальная.
3. He ... school this year.
a) finished, b) has finished, c) have finished.
5. Выберите правильную форму.
1. I have ... time, so I can't go with you, a) little, b) much, c) little, d) few.
2. Mother gave us ... apples, and we were very glad.
a) little, b) a little, c) few, d) a few.
3. There are ... books in our library and you can choose any of them.
a) much, b) few, c) many, d) little.
6. Выберите правильный модальный глагол.
1. You... come in when you have taken off your boots. a) may, b) can, c) must.
2. I think she ... to answer the questions.
a) may, b) might, c) be able to.
3. I'm afraid the weather ... change for the worse.
a) must, b) may, c) should.
7. Выберите правильный предлог. 1. She was looking ... her notes.
a) about, b) after, c) through.
2. What are you looking
a) about, b) for, c) after.
3. He came in and looked ... the room.
a) about, b) at, c) for.

8. Выберите правильный вариант.

1. На эту гору никогда не поднимались до этого.

a) They have never climbed this mountain before.

b) This mountain has never been climbed before.

2. Почему они поставили эти чашки сюда сервант. a) Why have these caps been put here in this cupboard?

b) Why have they put these cups here in this cupboard? 3. Когда пришел домой,

конфеты уже были съедены. a) When I came home, the sweets had been eaten already. b) When I came home, they had eaten the sweets.

9. Выберите правильный вариант.

1. It's all right: she ... the way out of the situation.

a) have found, b) had found, c) found

2. He ... the whole text by 11 o'clock.

a) have translated, b) had translated, c) translated. 3. He repaired the toy which his brother ... the day before.

a) broke, b) have broken, c) had broken.

10. Выберите правильный вариант.

1. There is ... thing in my pen, give me yours, please. a) some, b) any, c) no.

2. Have you got ... time to spare?

a) some, b) any, c) no.

3. There was ... soap in the box.

a) some, b) any, c) no.

11. Выберите правильный вариант.

1. I put my dictionary ... yesterday and now I can't find it,...

a) somewhere, b) anywhere, c) nowhere. 2. Did you go ... on Sunday?

a) somewhere, b) anywhere, c) nowhere.

3. The questions was so difficult that... could answer it. a) somebody, b) anybody, c) nobody.

12. Выберите правильный вариант. 1. Can I, ... in?—Yes, please.

a) come, b) go.

2. Mrs. White ... Mary that she was going away. a) told,

3. She ... her hand eager to answer. a) raised, b) rose.

13. Выберите правильный вариант. 1. Have you heard the... news?

a) last, b) latest.

2. It is the ... sentence in the exercise. a) last, b) latest.

3. When and where did you see him...? a) last, b) last time.

b) talked.

Комплект заданий для контрольной работы №9

- Время выполнения -90 мин.
- Количество вариантов контрольной работы - 1.
- Количество заданий в каждом варианте контрольной работы -10
- Форма работы – самостоятельная, индивидуальная.

1. Укажите предложения, в которых выделенные слова являются: а) существительными, б) глаголами – сказуемыми в повелительном наклонении.

1. Group these words.

2. Repeat that group of words.
3. Study of these phenomena is extremely difficult.
4. Study these phenomena.
5. Time is a concept in physics.

2. Подберите правильный русский эквивалент к соответствующей английской группе слов:

1. The angle of motion.
2. The change of direction.
3. according to that theory.
4. The speed of light.
5. The study of physical phenomena.

1. Изменение направления
2. Скорость света.
3. Угол движения.
4. Изменение физических явлений

5. В соответствии с этой теорией

3. Выберите правильный вариант перевода. 1. The students are the club.

- a) Студенты в клубе.
- b) У студентов есть клуб.
- c) В клубе находятся студенты.

2. The dictionaries are on the tables of students. a) На столах студентов имеются словари.
b) Словари у студентов на столах.

4. Укажите предложения, в которых выделенные слова являются: а) Существительными.
б) сказуемыми в настоящем времени.

1. Light the laboratory.
2. Electric current heats those plates.
3. Heat those plates.
4. The students light the laboratory in the evening.
5. Light travels with great speed.

5. Выберите правильный вариант перевода: 1. This system uses ...

- a) Эту систему используют ...
- b) Эта сила прикладывает ...

6. Выберите правильный вариант перевода:

1. The students have English lessons.
a) Студенты на занятиях по английскому языку.
б) У студентов занятия по английскому языку.
2. The teacher has many English books.
a) Много английских книг находятся у преподавателя.

- б) У преподавателя много английских книг.
- в) Английские книги находятся у преподавателя.

7. Переведите данные предложения, обращая внимания на причастия II (Participle II). 1. The new method was applied by scientist.
2. The scientist studies the applied forces.

8. Найдите предложения, в которых сказуемое употреблено в стандартном залоге. 1. We shall study this subject next year.
2. Last year we did not study it.
3. This subject is not studied at our academy.

4. The result of our tests was greatly affected by this phenomenon. 5. A series of experiments was conducted in our laboratory.

9. Укажите правильный вариант перевода сказуемого: 1. Major Petrov will study this subject next year.

a) изучает; б) изучал; в) будет изучать.

2. That engineer makes interesting experiments.

a) проводит; б) проводил; в) проведет.

3. The electrode is surrounded by a grid.

a) окружает; б) окружал; в) окружен.

4. Such phenomena are observed with the help of a telescope.

a) наблюдались; б) наблюдаются; в) будут наблюдаться. 5. He began his work last year.

a) начнет б) начинает; в) начал.

10. Переведите следующие предложения, обращая внимания на слова с окончанием “-ed”. 1. The scientist applied a new method in his work.

2. The applied method was very effective.

3.3. Задания для промежуточной аттестации (зачета)

1 СЕМЕСТР

TASK 1. LEXICAL AND GRAMMAR TEST

1. Choose the correct forms of the verbs, given below:

1. Where is Robert? ... a shower?.

a) does he have b) has he c) is he having

2. Hurry up! The concert ... at 7 o'clock.

a) will started b) is starting c) starts

3. I ... watch TV tonight.

a) am going to b) will be going to c) go to

4. Father ... there yet.

a) was b) haven't been c) have been

2. Supply the articles a/an or the, if necessary:

5. Please, clean ... blackboard.

6. They say ... sugar is bad for you.

7. They are looking for ... man with ... long dark hair.

8. ... sun rises in ... east and sets in ... west.

3. Fill in the blanks with the correct words to complete each sentence:

1. The ... spent the ... in the castle. (knight, night)

2. Be sure to ... your name on the ... line. (write, right)

3. Have you heard the fairy ... about the cat with no ...? (tail, tale)

4. Didn't you ... Ann ask you to put the plate ...? (here, hear)

TASK 2. TEST ON AUDING A Sad Story

Three men came to New York for a holiday. They came to a very large hotel and took a room there. Their room was on the forty-fifth floor. In the evening the young men went to the cinema. When the film was over, they went to a restaurant and had supper there. They came back to the hotel very late.

"I am very sorry," said the clerk of the hotel, "but our lifts do not work at night. If you don't want to walk up in your room, you can sleep in the hall".

"No, no," said one of the three men, "no, thank you. We shall walk to our room". Then he said to his friends, "I think I know how to make it easy for us to walk up to forty-fifth floor. On our way to the room. I'll tell you some jokes, and then you, Peter, will tell us some interesting stories". So they began to walk up to their room. At last they came to the forty-fifth floor. They were very tired by that time, and they decided to have a rest. "Well", said Tom, "now it's your turn, Peter. Tell us a story with a sad end".

"I'll tell you a story", said Peter. "It will not be long, but it will be sad enough. Listen. We have left the key to our room in the hall downstairs".

I. True or false:

- a) Three men came to Moscow for a holiday.
- b) When the film was over the young men went to the disco-club. c) The young men forgot the key to their room in the hall.
- d) The lift didn't work at night.
- e) The young men stayed at a hotel on forty-second floor.

II. Put these sentences in the order which they occur in the story: 1. At last they came to the forty-fifth floor. 2. They have left the key to their room in the hall downstairs. 3. They came back to the hotel very late.

4. In the evening the young men went to the cinema. a) 4 1 2 3 c) 4 3 1 2
b) 3 2 1 4 d) 4 3 2 1

III. Choose the right form of the verb:

1. At last they to the forty-fifth floor.
a) comes b) are coming c) came d) have come
2. They very tired by that time. a) was b) are c) were d) is

IV. Choose the right variant:

- a) Peter his friends told that they had left the key in the hall.
- b) Peter told that his friends that had left they the key in the hall. c) Peter told his friends that they had left the key in the hall.
- d) Peter had left they key told his friends in the hall.

V. What can be inferred from this reading?

- a) They came back to the hotel very late and went to sleep.
- b) They fooled away their time going up to the forty-fifth floor without the key. c) They had a very good holiday.
- d) They had left the key in the hall downstairs.

2 CEMECTP

TASK 1. TESTS ON READING

Television

The television set is evidently the most important and popular electronic product of all time. In its short history television has had great influence on people's life and way of thinking.

At present TV communication is provided with the help of a system of artificial earth satellites so that people living in different parts of the country and all over the world and in different time zones are able to watch the central TV programs at the most convenient hours. "Nowadays many countries also have cable TV, a system using wires for the transmission of television programs (like telephone calls). Scientists announced that many technical problems had been solved and in the future it would be possible via satellite and cable TV to use more channels on a TV set at every home in the world.

Then we saw how a new technical invention, colour television, was rapidly replacing black-and-white television. Recently it was reported that the first pocket-size colour television set had been developed. It was stated that a liquid-crystal display was used similar to those on calculators and watches. A few years ago it became evident that the next major advance for TV would be digital television. Once a week you put the programs you like into the memory, and the TV set will automatically switch on the desired channel at the right time. You can watch several programs simultaneously on miniscreens and then produce one of them in full format.

By the end of 1980s television has moved to a new and the most important stage in its development since the appearance of colour television. Technically it is called high-definition television (HDTV) or Hi-Vision. This is the much higher resolution television of the 21st century. This revolution was started by Japanese manufacturers when they developed a new video system with a picture resembling a wide-screen film more than traditional television. The new system increases the screen's width-to-height ratio (16:9). The result is a picture several times sharper than in the existing TV sets. The plasma display makes it possible to produce a large, bright, colour, flat TV screen so thin and light that it can also be

hung on a wall like a framed picture. The engineering problem that has existed almost since the first days of television may be solved now.

I. True or false:

1. First television black-and-white pictures were excellent.
2. The most important stage in television development is high definition television or Hi-vision.
3. Only a few years ago colour television was rapidly replacing black-and-white television.
4. It became clear television had a great influence on people's life.

II. Put them in the order in which they occur in the story.

1. Recently it was reported that the first pocket-size colour television set had been developed.
2. The engineering problem that has existed almost since the first days of television may be solved now.
3. Nowadays many countries also have cable TV, a system using wires for the transmission of television programs.
4. You can watch several programs simultaneously.

a) 2 4 3 1 b) 3 2 4 1 c) 3 1 4 2 d) 1 2 3 4

III. Choose among the words in parentheses the one that correspond to the text above to complete the sentences.

1) Scientists _____ that many technical problems had been solved and in the future it would be possible via satellite and cable TV to use more channels on a TV set.

a) declared b) announced c) pronounced

2) At present TV communications _____ with the help of a system of artificial earth satellites. a) is divided b) is provided c) is watched

3) Then we saw how a new technical invention, colour television, _____ replacing black-and-white television.

a) was quickly b) was swiftly c) was rapidly

IV. Match each word in A with the Russian equivalent in B.

AB

1. влияние
2. одновременно 3. быстро
4. объявлять

a) simultaneously b) rapidly

c) to announce d) influence

V. Make up sentence. Choose the right variant.

Television / life / a / influence / peoples / on / had / great 1. Television had great a influence on people's life.

2. Influence had a great television on people's life.

3. People's life had a great influence on television.

4. Television had a great influence on people's life.

TASK 2. LEXICAL AND GRAMMAR TESTS

I. Choose the correct forms of the verbs, given below: 1. I think you . . . this article for a long time.

a) have been translating

2. The film is worth

a) to see

3. We . . . for Paris at 7 o'clock next Monday morning.

a) had left b) have been leaving c) have left

4. She . . . hard all day so she was too tired to go to the party. a) is working b) has worked c) had been worked

II. Fill in the right prepositions in the sentences.

d) have translated d) be seeing

d) are leaving

d) has been working

b) are translating c) translated b) see c) seeing

5. Ask Kate to join . . . our party.

a) at b) to c) in d) –

6. This newspaper isn't very popular . . . young people. a) for b) with c) about d) over

7. It's better to book the tickets . . . advance.

a) in b) at c) of d) for

8. They arrived . . . London at 7.30 a.m.

a) to b) at c) in d) for

III. Complete the sentences with the correct words. 9. There isn't . . . sense in what you suggest.

a) many b) much c) few

10. My sister can't sing well and

a) I can't b) neither can I c) either can I 11. Their house is three times as big as

d) a few

d) neither can't I

a) our is b) ours one

12. I hope you didn't hurt a) oneself b) by yourself

c) our

d) ours

d) myself

c) yourself

IV. Find the Russian equivalents of the following English proverbs.

13. Time is the great healer.

14. April weather.

15. As welcome as a storm.

16. There is a time to speak and a time to be silent. D. Всему своё время.

V. Choose the right pronoun.

17. She wanted to tell me . . . interesting. a) somebody b) something c) some 18. I think we have met her . . .

a) somebody b) something c) some 19. I invited my friend to . . . place.

a) me b) his c) my 20. It's easy, you can do it . . .

a) you b) your c) yours

d) somewhere d) somewhere

d) mine

d) yourself

3 СЕМЕСТР – ЭКЗАМЕН

1. Письменный перевод неадаптированного текста по специальности со словарем объемом 1500-1800 знаков за 45 минут.
2. Перевод предложений с русского на английский (10 предложений).
3. Беседа по темам связанным с тремя аспектами: общая тематика, техническая направленность и по специальности (14 разговорных тем).

Перечень экзаменационных тем по английскому языку

1. About myself and my family.
2. My future profession.
3. My university.
4. The person I admire (writer, poet, politician or scientist).
5. Ecological problems.
6. Great Britain. London.
7. The United States of America. Washington.
8. The Russian Federation. Moscow.
9. The Republic of Dagestan. My home town.
10. Learning foreign languages.
11. Modern engineering. Its branches (Computers engineering).
12. Computers in our life.
13. The Internet.
14. Programming languages.

Критерии оценки уровня сформированности компетенций при проведении контрольной работы:

- оценка «отлично»: продемонстрировано грамотное последовательное решение задач (заданий) при правильно выбранном алгоритме. Даны верные ответы на все вопросы и

условия задач (заданий). При необходимости сделаны пояснения и выводы (содержательные, достаточно полные, правильные, учитывающие специфику проблемной ситуации в задаче или с незначительными ошибками);

- оценка «хорошо»: грамотное последовательное решение задач (заданий) при правильно выбранном алгоритме. Однако, ответы на вопросы и условия задач (заданий) содержат незначительные ошибки. Пояснения и выводы отсутствуют или даны неверно;

- оценка «удовлетворительно»: обучающийся ориентируется в материале, но применяет его неверно, выбирает неправильный алгоритм решения задач (неверные исходные данные, неверная последовательность решения и др. ошибки), допускает вычислительные ошибки. Пояснения и выводы отсутствуют или даны неверно;

- оценка «неудовлетворительно»: обучающийся слабо ориентируется в материале, выбирает неправильный алгоритм решения, допускает значительное количество вычислительных ошибок. Пояснения и выводы отсутствуют.

Зачеты и экзамены могут быть проведены в письменной форме, а также в письменной форме с устным дополнением ответа. Зачеты служат формой проверки качества выполнения студентами лабораторных работ, усвоения семестрового учебного материала по дисциплине (модулю), практических и семинарских занятий (при отсутствии экзамена по дисциплине).

По итогам зачета, соответствии с модульно – рейтинговой системой университета, выставляются баллы с последующим переходом по шкале баллы – оценки за зачет, выставляемый как по наименованию «зачтено», «не зачтено», так и дифференцированно т.е. с выставлением отметки по схеме – «отлично», «хорошо», «удовлетворительно» и «неудовлетворительно», определяемое решением Ученого совета университета и прописываемого в учебном плане.

Экзамен по дисциплине (модулю) служит для оценки работы студента в течении семестра (года, всего срока обучения и др.) и призван выявить уровень, качество и систематичность полученных им теоретических и практических знаний, приобретения навыков самостоятельной работы, развития творческого мышления, умения синтезировать полученные знания и применять их в решении практических задач. По итогам экзамена, в соответствии с модульно – рейтинговой системой университета выставляются баллы, с последующим переходом по шкале оценок на оценки: «отлично», «хорошо», «удовлетворительно» и «неудовлетворительно», свидетельствующие о приобретенных компетенциях или их отсутствии.

Форма экзаменационного билета (пример оформления)

Министерство науки и высшего образования РФ

ФГБОУ ВО "Дагестанский государственный технический университет"

Дисциплина (модуль) Иностранный язык _

Код, направление подготовки/специальность 15.03.05 КТОМПиМ

Профиль (программа, специализация) ТМ

Кафедра ИЯ Курс 2 Семестр 3

Форма обучения – очная/очно-заочная/заочная

ЭКЗАМЕНАЦИОННЫЙ БИЛЕТ № _____.

В ФОС размещается пример заполненного экзаменационного билета. Весь комплект экзаменационных билетов по дисциплине хранится на кафедре в соответствии с утвержденной номенклатурой дел.

Критерии оценки уровня сформированности компетенций по результатам проведения зачета:

- оценка «зачтено»: обучающийся демонстрирует всестороннее, систематическое и глубокое знание материала, свободно выполняет задания, предусмотренные программой дисциплины, усвоивший основную и дополнительную литературу. Обучающийся выполняет задания, предусмотренные программой дисциплины, на уровне не ниже базового;

- оценка «не зачтено»: обучающийся демонстрирует незнание материала, не выполняет задания, предусмотренные программой дисциплины. Обучающийся не выполняет задания, предусмотренные программой дисциплины, на уровне ниже базового. Дальнейшее освоение ОПОП не возможно без дополнительного изучения материала и подготовки к зачету.

Критерии оценки уровня сформированности компетенций по результатам проведения дифференцированного зачёта (зачета с оценкой) / экзамена:

- оценка **«отлично»**: обучающийся дал полный, развернутый ответ на поставленный вопрос, проявил совокупность осознанных знаний об объекте, доказательно раскрыл основные положения темы. В ответе прослеживается четкая структура, логическая последовательность, отражающая сущность раскрываемых понятий, явлений. Обучающийся подкрепляет теоретический ответ практическими примерами. Ответ сформулирован научным языком, обоснована авторская позиция обучающегося. Могут быть допущены недочеты в определении понятий, исправленные студентом самостоятельно в процессе ответа или с помощью «наводящих» вопросов преподавателя. Обучающимся продемонстрирован высокий уровень владения компетенцией(-ями);

- оценка **«хорошо»**: обучающимся дан полный, развернутый ответ на поставленный вопрос, проявлено умение выделять существенные и несущественные признаки, причинно-следственные связи. Ответ четко структурирован, логичен, но есть недочеты в формулировании понятий, решении задач. При ответах на дополнительные вопросы допущены незначительные ошибки. Обучающимся продемонстрирован повышенный уровень владения компетенцией(-ями);

- оценка **«удовлетворительно»**: обучающимся дан неполный ответ на вопрос, логика и последовательность изложения имеют существенные нарушения. Допущены грубые ошибки при определении сущности раскрываемых понятий, явлений, нарушена логика ответа, не сделаны выводы. Речевое оформление требует коррекции. Обучающийся испытывает затруднение при ответе на дополнительные вопросы. Обучающимся продемонстрирован базовый уровень владения компетенцией(-ями);

- оценки **«неудовлетворительно»**: обучающийся испытывает значительные трудности в ответе на вопрос, допускает существенные ошибки, не владеет терминологией, не знает основных понятий, не может ответить на «наводящие» вопросы преподавателя. Обучающимся продемонстрирован низкий уровень владения компетенцией(-ями).

Критерии оценки уровня сформированности компетенций для проведения экзамена/дифференцированного зачёта (зачета с оценкой) зависят от их форм проведения (тест, вопросы, задания, решение задач и т.д.).