

Документ подписан простой электронной подписью  
Информация о владельце:  
ФИО: Баламирзоев Назим Лиодинович  
Должность: Врио ректора  
Дата подписания: 2021.09.01  
Уникальный программный ключ:  
d93835c155d202f5ab23d4a4fe9337594d70cc16

**Министерство науки и высшего образования РФ**

**Федеральное государственное бюджетное образовательное учреждение  
высшего образования**

**«Дагестанский государственный технический университет»**

## **РАБОЧАЯ ПРОГРАММА ДИСЦИПЛИНЫ (МОДУЛЯ)**

Дисциплина «Теоретическая механика»  
наименование дисциплины по ОПОП

**для направления 15.03.05. – «Конструкторско-технологическое обеспечение  
машиностроительных производств»**

код и полное наименование направления (специальности)

**по профилю «Технология машиностроения»**

факультет Филиал ДГТУ, г. Каспийск  
наименование факультета, где ведется дисциплина

кафедра Сопротивление материалов, теоретической и строительной механики  
наименование кафедры, за которой закреплена дисциплина

Форма обучения очная, заочная, курс 1, 2 семестр (ы) 2, 3  
очная, очно-заочная, заочная

г. Махачкала 2021

Программа составлена в соответствии с требованиями ФГОС ВО по направлению подготовки 15.03.05. – Конструкторско-технологическое обеспечение машиностроительных производств с учетом рекомендаций и ОПОП ВО по направлению и профилю «Технология машиностроения»

Разработчик \_\_\_\_\_

подпись

Омаров Ш.А., к.т.н., доцент

(ФИО уч. степень, уч. звание)

«30» 08 2021 г.

Зав. кафедрой, за которой закреплена дисциплина (модуль) \_\_\_\_\_

Пайзулаев М.М., к.т.н., доцент

(ФИО уч. степень, уч. звание)

подпись

«30» 08 2021 г.

Программа одобрена на заседании выпускающей кафедры КТОМП

от 14.09.21 года, протокол № 1.

Зав. выпускающей кафедрой по данному направлению (специальности, профилю) \_\_\_\_\_

Санаев Н.К., к.т.н. доцент

(ФИО уч. степень, уч. звание)

подпись

«14» 09 2021 г.

Программа одобрена на заседании Методической комиссии  
Факультета Филнал ДГТУ, г. Каспийск

от 22.09.21 года, протокол № 1.

Председатель Методической комиссии факультета \_\_\_\_\_

Вагабов Н.М., к.т.н., доцент

(ФИО уч. степень, уч. звание)

подпись

«22» 09 2021 г.

Директор филиала \_\_\_\_\_

подпись

Санаев Н.К.

ФИО

Начальник УО \_\_\_\_\_

подпись

Магомаева Э.В.

ФИО

И.о. проректора по учебной работе \_\_\_\_\_

подпись

Баламирзоев Н.Л.

ФИО

## 1. Цели и задачи освоения дисциплины

Целями освоения дисциплины «Теоретическая механика» является: общетехническая подготовка студентов, формирование знаний и умений будущего бакалавра, овладевшим техническими дисциплинами в системе политехнического обучения.

Задачами освоения дисциплины являются:

– повышение образовательного уровня студентов, заключающееся в развитии их знаний и представлений в области механического взаимодействия, равновесия и движения материальных тел, на базе которых строится большинство специальных дисциплин инженерно-технического образования;

– овладение основными алгоритмами построения и исследования механико-математических моделей для развития у будущих специалистов склонности и способности к творческому мышлению, выработке системного подхода к исследуемым явлениям, умения самостоятельно строить и анализировать математические модели различных механических систем, адекватно описывающих разнообразные механические явления и использовать методы теоретической механики для исследования движения и равновесия этих систем;

– приобретение необходимых компетенций, позволяющих успешно решать разнообразные научно-технические задачи в теоретических и прикладных аспектах, самостоятельно – используя современные образовательные и информационные технологии – овладевать той новой информацией, с которой будущим специалистам придётся столкнуться в производственной и научной деятельности, в том числе связанные с созданием новой техники и технологий

## 2. Место дисциплины в структуре ОПОП

Дисциплина «Теоретическая механика» относится к обязательной части учебного плана направления подготовки 15.03.05. – Конструкторско-технологическое обеспечение машиностроительных производств», (степень) - бакалавр.

Для изучения дисциплины необходимы знания вопросов предшествующих изучаемых дисциплин – как математика, физика, инженерная графика, информатика; Дисциплина является предшествующей для изучения следующих дисциплин – сопротивление материалов, теория машин и механизмов, детали машин и других специальных курсов.

### 3. Компетенции обучающегося, формируемые в результате освоения дисциплины (модуля)

В результате освоения дисциплины «Теоретическая механика» студент должен овладеть следующими компетенциями

Код компетенции	Наименование компетенции	Наименование показателя оценивания (показатели достижения заданного уровня освоения компетенций)
ОПК - 5	Способен использовать основные закономерности, действующие в процессе изготовления машиностроительных изделий требуемого качества, заданного количества при наименьших затратах общественного труда	ОПК-5.1. Применяет основные закономерности процессе изготовления машиностроительных изделий. ОПК-5.2 Анализирует и выбирает варианты изготовления машиностроительных изделий при наименьших затратах общественного труда ОПК-5.3 Общеинженерные знания для решения производственных задач.
ОПК - 6	Способен использовать информационные технологии, прикладные программные средства при решении задач профессиональной деятельности	ОПК-6.1 Использовать современные информационные технологии, при решении задач ОПК-6.2 Использовать прикладные программные средства при решении задач профессиональной деятельности

### 4. Объем и содержание дисциплины (модуля)

Форма обучения	очная	заочная
Общая трудоемкость по дисциплине (ЗЕТ/ в часах)	<b>4 ЗЕТ- 144 ч., (72+72)</b>	<b>4 ЗЕТ- 144 ч., (72+72)</b>
Семестр	2, 3	2, 3
Лекции, час	<b>34 (17+17)</b>	<b>8 (4+4)</b>
Практические занятия, час	<b>34 (17+17)</b>	<b>8 (4+4)</b>
Лабораторные занятия, час	-	-
Самостоятельная работа, час	<b>76 (38+38)</b>	<b>120 (60+60)</b>
Курсовой проект (работа), РГР, семестр		
Зачет (при заочной форме <b>4 часа</b> отводится на контроль)	<b>2, 3 семестр</b>	<b>2, 3 семестр (4 +4 часа)</b>
Часы на экзамен (при очной, очно-заочной формах <b>1 ЗЕТ – 36 часов</b> , при заочной форме <b>9 часов</b> отводится на контроль)	-	-

#### 4.1.Содержание дисциплины

Таблица 4.1.

		Очная форма				Заочная форма			
		ЛК	ПЗ	ЛР	СР	ЛК	ПЗ	ЛР	СР
1	2	3	4	5	6	7	8	9	10
1	Лекция 1.. Тема: «Введение. Система сходящихся сил». Предмет теоретическая механика. Основные понятия и определения статики. Аксиомы статики и их следствия. Связи, их основные виды. Равнодействующая сходящихся сил.	2	2	-	4	2	2	-	6
2	Лекция 2. Тема: «Момент силы как вектор. Теория пар сил». Момент силы относительно центра. Момент силы относительно оси. Теорема Вариньона о моменте равнодействующей. Пара сил. Момент пары как вектор.	2	2	-	4				6
3	Лекция 3. Тема: «Основная теорема статики». Лемма о параллельном переносе сил. Теорема Пуансо о приведении произвольной пространственной системы сил к заданному центру. Главный вектор и вектор главного момента.	2	2	-	4				6
4	Лекция 4. Тема: «Равновесие сил при наличии сил трения. Трение скольжения. Законы трения скольжения. Область устойчивости равновесия при наличии трения скольжения.	2	2	-	4				7
5	Лекция 5. Тема: «Центр параллельных сил. Центр тяжести». Сложение параллельных сил, центр параллельных сил. Радиус вектор и координаты центра параллельных сил. Центр тяжести. Вычисление центра тяжести тел простейших форм. Способы определения положения центра тяжести тел.	2	2	-	4				7
6	Лекция 6. Тема: «Кинематика точки». Введение в кинематику. Основные понятия и определения кинематики. Способы задания движения точки. Вектор скорости и вектор ускорения, их величина и направление. Направляющие косинусы. Нормальное и касательное ускорения.	2	2	-	4				7

1	2	3	4	5	6	7	8	9	10
7	Лекция 7. Тема: «Кинематика твердого тела». Поступательное движение твердого тела. Вращательное движение твердого тела вокруг неподвижной оси. Уравнение вращательного движения. Угловая скорость и угловое ускорения как аксиальные векторы. Законы равномерного и равнопеременного вращения.	2	2	-	4				7
8	Лекция 8. Тема: «Плоскопараллельное движение твердого тела» Плоское движение твердого тела и движение плоской фигуры в ее плоскости. Леммы Даламбера. Уравнения плоского движения. Аналитическое определение скорости и ускорения точки фигуры при ее плоском движении.	2	2	-	4	2	2	-	7
9	Лекция 9 Тема: «Сложное движение точки и составное движение твердого тела». Теорема сложения скоростей. Теорема сложения ускорений. Ускорение Кориолиса. Правило Жуковского. Сложение мгновенных вращений твердого тела вокруг пересекающихся и параллельных осей. Пара вращений. Мгновенная винтовая ось.	1	1	-	6				7
Форма текущего контроля успеваемости (по срокам текущих аттестаций в семестре)		Входная конт. работа 1 аттестация 1-3 тема 2 аттестация 4-6 тема 3 аттестация 7-8 тема				Входная конт. работа; Контрольная работа			
Форма промежуточной аттестации (по семестрам)		Зачет				Зачет ( 4 часа)			
<b>ИТОГО ЗА 2 СЕМЕСТР</b>		17	17	-	38	4	4	-	60
1	Лекция 1. Тема: «Введение в динамику». Основные понятия и определения: масса, материальная точка, постоянные и переменные силы. Законы классической механики или законы Галилея-Ньютона. Инерциальная система отсчета. Основные задачи динамики.	2	2	-	2				6

1	2	3	4	5	6	7	8	9	10
2	Лекция 2. Тема: «Динамика материальной точки». Дифференциальные уравнения движения материальной точки. Две основные задачи динамики точки. Решение прямой и обратной задач динамики материальной точки.	2	2	-	4	2	2	-	6
3	Лекция 3 .Тема: «Колебательное движение точки». Виды колебательных движений точки. Свободные колебания материальной точки. Затухающие колебания материальной точки. Аперриодическое движение точки. Вынужденные колебания материальной точки. Явление биений. Явление резонанса. Влияние сопротивления на вынужденные колебания.	2	2	-	4			-	6
4	Лекция 4 .Тема: «Общие теоремы динамики материальной точки». Количество движения материальной точки. Элементарный импульс и импульс силы за конечный промежуток времени. Теорема об изменении количества движения точки в дифференциальной и конечной формах. Момент количества движения материальной точки относительно центра и оси. Теорема об изменении момента количества движения. Сохранение момента количества движения, случай центральных сил. Понятие о секторной скорости. Закон площадей.	2	2	-	4			-	7
5	Лекция 5. Тема: «Закон сохранения полной механической энергии». Аналитическое выражение элементарной работы. Работа силы тяжести, силы упругости и силы тяготения. Мощность. Кинетическая энергия материальной точки и теорема об ее изменении. Потенциальное силовое поле и силовая функция. Консервативные силы. Элементарная работа и работа сил на конечном перемещении в потенциальном силовом поле. Потенциальная энергия. точки	2	2	-	4			-	7
6	Лекция 6. Тема: «Механическая система». Масса системы. Центр масс системы и его координаты. Классификация сил, действующих на механическую систему; силы внешние и внутренние. Связи. Силы реакций связей. Активные и реактивные силы. Свойства внутренних сил. Моменты инерции механической системы и твердого тела, радиус инерции. Теоремы о моменте инерции относительно параллельных осей и о моменте инерции относительно произвольной оси.	2	2	-	4			-	7

1	2	3	4	5	6	7	8	9	10
7	Лекция 7. Тема: «Динамика твердого тела». Дифференциальные уравнения поступательного движения твердого тела. Дифференциальное уравнение вращательного движения. Дифференциальные уравнения плоского движения. Элементарная теория Гироскопа.	2	2	-	4			-	7
8	Лекция 8. Тема: «Принцип Даламбера для материальной точки и механической системы материальных точек». Принцип Даламбера для материальной точки и системы. Главный вектор, главный момент сил инерции и методы их вычисления в частных случаях движения твердого тела. Понятие о статической и динамической балансировках. Принцип Даламбера-Лагранжа. Общее уравнение динамики	2	2	-	4	2	2	-	7
9	Лекция 9 Тема: «Теория удара». Явление удара. Ударная сила и ударный импульс. Действие ударной силы на материальную точку. Теорема об изменении количества движения материальной точки при ударе. Упругий и неупругий удары. Коэффициент восстановления.	1	1	-	6			-	7
<b>Итого за 3 семестр</b>		17	17	-	38	4	4	-	60
Форма текущего контроля успеваемости (по срокам текущих аттестаций в семестре)		Входная конт. работа 1 аттестация 1-3 тема 2 аттестация 4-6 тема 3 аттестация 7-8 тема				Входная конт. работа; Контрольная работа			
Форма промежуточной аттестации (по семестрам)		<b>Зачет с оценкой</b>				<b>Зачет с оценкой ( 4 часа)</b>			
<b>Итого за КУРС</b>		<b>34</b>	<b>34</b>	<b>-</b>	<b>76</b>	<b>8</b>	<b>8</b>	<b>-</b>	<b>120</b>



#### 4.2. Содержание практических занятий

Таблица 4.2.1.

№ п/п	№ лекции из рабочей программы	Наименование практического занятия	Количество часов		Рекомендуемая литература и методические разработки
			Очно	Заочно	
1	2	3	4	5	6
		2 семестр			
1	1	Тема: «Введение. Система сходящихся сил». Предмет теоретическая механика. Основные понятия и определения статики. Аксиомы статики и их следствия. Связи, их основные виды. Равнодействующая сходящихся сил.	2	2	[1 -19]
2	2	Тема: «Момент силы как вектор. Теория пар сил». Момент силы относительно центра. Момент силы относительно оси. Теорема Вариньона о моменте равнодействующей. Пара сил. Момент пары как вектор.	2		[1 -19]
3	3	Тема: «Основная теорема статики». Лемма о параллельном переносе сил. Теорема Пуансо о приведении произвольной пространственной системы сил к заданному центру. Главный вектор и вектор главного момента.	2		[1 -19]
4	4	Тема: «Равновесие сил при наличии сил трения. Трение скольжения. Законы трения скольжения. Область устойчивости равновесия при наличии трения скольжения».	2		[1 -19]
5	5	Тема: «Центр параллельных сил. Центр тяжести». Сложение параллельных сил, центр параллельных сил. Радиус вектор и координаты центра параллельных сил. Центр тяжести. Вычисление центра тяжести тел простейших форм. Способы определения положения центра тяжести тел.	2		[1 -19]
6	6	Тема: «Кинематика точки». Введение в кинематику. Основные понятия и определения кинематики. Способы задания движения точки. Вектор скорости и вектор ускорения, их величина и направление. Направляющие косинусы. Нормальное и касательное ускорения.	2		[1 -19]

1	2	3	4	5	6
7	7	Тема: «Кинематика твердого тела». Поступательное движение твердого тела. Вращательное движение твердого тела вокруг неподвижной оси. Уравнение вращательного движения. Угловая скорость и угловое ускорения как аксиальные векторы.	2	2	[1 -19]
8	8	Тема: «Плоскопараллельное движение твердого тела» Плоское движение твердого тела и движение плоской фигуры в ее плоскости. Леммы Даламбера. Уравнения плоского движения. Аналитическое определение скорости и ускорения точки фигуры при ее плоском движении.	2		[1 -19]
9	9	Тема: «Сложное движение точки и составное движение твердого тела». Теорема сложения скоростей. Теорема сложения ускорений. Ускорение Кориолиса. Правило Жуковского	1		[1 -19]
		Итого за 2 семестр	17	4	
		3 семестр			
1	1	Тема: «Введение в динамику». Основные понятия и определения: масса, материальная точка, постоянные и переменные силы. Законы классической механики или законы Галилея-Ньютона. Инерциальная система отсчета. Основные задачи динамики.	2	2	[1 -19]
2	2	Тема: «Динамика материальной точки». Дифференциальные уравнения движения материальной точки. Две основные задачи динамики точки. Решение прямой и обратной задач динамики материальной точки.	2		[1 -19]
3	3	Тема: «Колебательное движение точки». Виды колебательных движений точки. Свободные колебания материальной точки. Затухающие колебания материальной точки. Аперидическое движение точки. Вынужденные колебания материальной точки.	2		[1 -19]
4	4	Тема: «Общие теоремы динамики материальной точки». Количество движения материальной точки. Элементарный импульс и импульс силы за конечный промежуток времени. Теорема об изменении количества движения точки в дифференциальной и конечной формах. Момент количества движения материальной точки относительно центра и оси. Теорема об изменении момента количества движения. Сохранение момента количества движения, случай центральных сил. Понятие о секторной скорости. Закон площадей.	2		[1 -19]

1	2	3	4	5	6
5	5	Тема: «Закон сохранения полной механической энергии». Аналитическое выражение элементарной работы. Работа силы тяжести, силы упругости и силы тяготения. Мощность. Кинетическая энергия материальной точки и теорема об ее изменении. Потенциальное силовое поле и силовая функция. Консервативные силы. Элементарная работа и работа сил на конечном перемещении в потенциальном силовом поле. Потенциальная энергия. точки	2	2	[1 -19]
6	6	Тема: «Механическая система». Масса системы. Центр масс системы и его координаты. Классификация сил, действующих на механическую систему; силы внешние и внутренние. Связи. Силы реакций связей. Активные и реактивные силы. Свойства внутренних сил. Моменты инерции механической системы и твердого тела, радиус инерции. Теоремы о моменте инерции относительно параллельных осей и о моменте инерции относительно произвольной оси.	2		[1 -19]
7	7	Тема: «Динамика твердого тела». Дифференциальные уравнения поступательного движения твердого тела. Дифференциальное уравнение вращательного движения. Дифференциальные уравнения плоского движения. Элементарная теория Гироскопа.	2		[1 -19]
8	8	Тема: «Принцип Даламбера для материальной точки и механической системы материальных точек». Принцип Даламбера для материальной точки и системы. Главный вектор, главный момент сил инерции и методы их вычисления в частных случаях движения твердого тела. Понятие о статической и динамической балансировках. Принцип Даламбера-Лагранжа. Общее уравнение динамики	2		[1 -19]
9	9	Тема: «Теория удара». Явление удара. Ударная сила и ударный импульс. Действие ударной силы на материальную точку. Теорема об изменении количества движения материальной точки при ударе. Упругий и неупругий удары. Коэффициент восстановления.	1		[1 -19]
		ИТОГО за 3 семестр	17	4	
		ИТОГО за курс	<b>34</b>	<b>8</b>	

#### 4.3. Тематика для самостоятельной работы студента

№ п/п	Тематика по содержанию дисциплины, выделенная для самостоятельного изучения	Количество часов из содержания дисциплины		Рекомендуемая литература и источники информации	Формы контроля СРС
		Очно	Заочно		
1	2	3	4	5	6
	2 семестр				
1	Тема: «Введение. Система сходящихся сил». Предмет теоретическая механика. Основные понятия и определения статики. Аксиомы статики и их следствия. Связи, их основные виды. Равнодействующая сходящихся сил.	4	6	[1 -19]	контрольная работа, практические занятия,
2	Тема: «Момент силы как вектор. Теория пар сил». Момент силы относительно центра. Момент силы относительно оси. Теорема Вариньона о моменте равнодействующей. Пара сил. Момент пары как вектор.	4	6	[1 -19]	контрольная работа, практические занятия,
3	Тема: «Основная теорема статики». Лемма о параллельном переносе сил. Теорема Пуансо о приведении произвольной пространственной системы сил к заданному центру. Главный вектор и вектор главного момента.	4	6	[1 -19]	контрольная работа, практические занятия,
4	Тема: «Равновесие сил при наличии сил трения. Трение скольжения. Законы трения скольжения. Область устойчивости равновесия при наличии трения скольжения.	4	7	[1 -19]	контрольная работа, практические занятия,
5	Тема: «Центр параллельных сил. Центр тяжести». Сложение параллельных сил, центр параллельных сил. Радиус вектор и координаты центра параллельных сил. Центр тяжести. Вычисление центра тяжести тел простейших форм.	4	7	[1 -19]	контрольная работа, практические занятия,
6	Тема: «Кинематика точки». Введение в кинематику. Основные понятия и определения кинематики. Способы задания движения точки. Вектор скорости и вектор ускорения, их величина и направление. Направляющие косинусы. Нормальное и касательное ускорения.	4	7	[1 -19]	контрольная работа, практические занятия,

7	Тема: «Кинематика твердого тела». Поступательное движение твердого тела. Вращательное движение твердого тела вокруг неподвижной оси. Уравнение вращательного движения. Угловая скорость и угловое ускорения как аксиальные векторы.	4	7	[1 -19]	контрольная работа, практические занятия,
8	Тема: «Плоскопараллельное движение твердого тела» Плоское движение твердого тела и движение плоской фигуры в ее плоскости. Леммы Даламбера. Уравнения плоского движения. Аналитическое определение скорости и ускорения точки фигуры при ее плоском движении.	4	7	[1 -19]	контрольная работа, практические занятия,
9	Тема: «Сложное движение точки и составное движение твердого тела». Теорема сложения скоростей. Теорема сложения ускорений. Ускорение Кориолиса. Правило Жуковского	6	7	[1 -19]	контрольная работа, практические занятия,
	Всего за 2 семестр	38	60		
	3 семестр				
1	Тема: «Введение в динамику». Основные понятия и определения: масса, материальная точка, постоянные и переменные силы. Законы классической механики или законы Галилея-Ньютона. Инерциальная система отсчета. Основные задачи динамики.	4	6	[1 -19]	контрольная работа, практические занятия,
2	Тема: «Динамика материальной точки». Дифференциальные уравнения движения материальной точки. Две основные задачи динамики точки. Решение прямой и обратной задач динамики материальной точки.	4	6	[1 -19]	контрольная работа, практические занятия,
3	Тема: «Колебательное движение точки». Виды колебательных движений точки. Свободные колебания материальной точки. Затухающие колебания материальной точки. Аперриодическое движение точки. Вынужденные колебания материальной точки.	4	6	[1 -19]	контрольная работа, практические занятия,
4	Тема: «Общие теоремы динамики материальной точки». Количество движения материальной точки. Элементарный импульс и импульс силы за конечный промежуток времени. Теорема об изменении количества движения точки в диффе-	4	7	[1 -19]	контрольная работа, практические занятия,

	ренциальной и конечной формах. Момент количества движения материальной точки относительно центра и оси. Теорема об изменении момента количества движения. Сохранение момента количества движения, случай центральных сил.				
5	Тема: «Закон сохранения полной механической энергии». Аналитическое выражение элементарной работы. Работа силы тяжести, силы упругости и силы тяготения. Мощность. Кинетическая энергия материальной точки и теорема об ее изменении. Потенциальное силовое поле и силовая функция. Консервативные силы.	4	7	[1 -19]	контрольная работа, практические занятия,
6	Тема: «Механическая система». Масса системы. Центр масс системы и его координаты. Классификация сил, действующих на механическую систему; силы внешние и внутренние. Связи. Силы реакций связей. Активные и реактивные силы. Свойства внутренних сил.	4	7	[1 -19]	контрольная работа, практические занятия,
7	Тема: «Динамика твердого тела». Дифференциальные уравнения поступательного движения твердого тела. Дифференциальное уравнение вращательного движения. Дифференциальные уравнения плоского движения. Элементарная теория Гироскопа.	4	7	[1 -19]	контрольная работа, практические занятия,
8	Тема: «Принцип Даламбера для материальной точки и механической системы материальных точек». Принцип Даламбера для материальной точки и системы. Главный вектор, главный момент сил инерции и методы их вычисления в частных случаях движения твердого тела.	4	7	[1 -19]	контрольная работа, практические занятия,
9	Тема: «Теория удара». Явление удара. Ударная сила и ударный импульс. Действие ударной силы на материальную точку. Теорема об изменении количества движения материальной точки при ударе. Упругий и неупругий удары. Коэффициент восстановления.	6	7	[1 -19]	контрольная работа, практические занятия,
	Всего 3 семестр	38	60		
	<b>ИТОГО за курс СРС</b>	76	120		

## 5. Образовательные технологии

В качестве основной используется традиционная технология изучения материала, предполагающая живое общение преподавателя и студента. Существенным дополнением служат иллюстративные видеоматериалы (видеолекции, электронные плакаты), которые при помощи демонстрационного оборудования, могут наглядно проиллюстрировать отдельные темы и вопросы разделов.

Отдельные вопросы могут быть проиллюстрированы. Все виды деятельности студента должны быть обеспечены доступом к учебно-методическим материалам (учебникам, учебным пособиям, методическим указаниям к решению задач, методическими указаниями к выполнению расчетно-графических работ). Учебные материалы должны быть доступны в печатном виде, а кроме этого могут быть представлены в электронном варианте (электронный учебник, обучающая программа и т.д.) и предоставляться на CD и/или размещаться в сети учебного заведения.

Оценка качества освоения программы дисциплины (модуля) «Теоретическая механика» включает текущий контроль успеваемости, промежуточную аттестацию обучающихся и проведение зачета промежуточного контроля (2 семестр) и зачета с оценкой (3 семестр). Конкретные формы и процедуры текущего и промежуточного контроля знаний осуществляется вузом самостоятельно путем реализации модульно-рейтинговой системы и доводятся до сведения обучающихся в конце каждого аттестационного периода обучения.

Курс разделен на три модуля: 1-й модуль – Статика, 2-ой модуль – Кинематика (2 семестр) 3-й модуль – Динамика (3 семестр), каждый из которых, в свою очередь, делится на три части, соответствующих основным разделам дисциплины, усваиваемых студентами в течении 3-х аттестационных периодов учебного семестра.

Изучение каждой части модуля заканчивается выполнением соответствующих лабораторных работ, домашнего практикума, контрольной работы.

Для более глубокого изучения теоретического материала в течении семестра предполагается проведение двух коллоквиумов.

В процессе самостоятельной работы студент закрепляет полученные знания и навыки, выполняя под руководством преподавателя индивидуальные домашние задачи (домашний практикум) по каждому модулю. Выполненные работы в указанные сроки передается преподавателю для проверки. Сданная работа проверяется, рецензируется, оценивается по 20-ти бальной шкале и возвращается студенту. Возвращенные и, при необходимости, исправленные работы подлежат защите преподавателю в конце семестра. При защите работы студент должен продемонстрировать как знание теоретических вопросов данного блока, так и навыки решения соответствующих задач.

Выполнение определенного числа заданий для самостоятельной работы, защита лабораторных работ, контрольные работы и коллоквиумы является формой промежуточного контроля знаний студента по данному разделу и оценивается усредненным, по всем видам выполненных работ, числом баллов по 20-ти бальной шкале модульно-рейтинговой системы оценки знаний ДГТУ в соответствии с графиком текущих аттестаций (3 раза за семестр).

Для аттестации обучающихся по дисциплине «Механика» создаются фонды оценочных средств, включающие типовые задания, контрольные работы и методы контроля, позволяющие оценить знания, умения и уровень приобретенных компетенций. При наличии соответствующей материально-технической и проработанной методической базы, при промежуточном контроле усвоения материала модуля, как один из элементов, может использоваться тестирование. Рекомендуется (помимо оценочных средств, разработанных силами данного

учебного заведения) пользоваться – при соответствующей адаптации применительно к используемым в данном учебном заведении рабочим программам – комплекты задач и тестовые задания, разработанные на федеральном уровне и получившие рекомендацию Научно-методического совета по теоретической механике.

При успешном прохождении промежуточного контроля по каждой из частей модуля, предусмотренных в данном семестре (56 баллов и более: сумма баллов по 3-м аттестациям, за посещение и активность на практических и лекционных занятиях, за дополнительные виды деятельности и общественную работу), студент получает допуск к зачету.

Студентам должна быть предоставлена возможность оценивания содержания, организации и качества учебного процесса в целом, а также работы отдельных преподавателей.

### **5.1. Новые педагогические технологии и методы обучения**

При обучении дисциплине «Теоретическая механика» используются в различных сочетаниях, частично или полностью следующие педагогические технологии и методы обучения: системный, деятельностный, компетентностный, инновационный, дифференцированный, модульный, проблемный, междисциплинарный, способствующие формированию у студентов способностей к инновационной инженерной деятельности, во взаимосвязи с принципами фундаментальности, профессиональной направленности и интеграции образования.

**Системный подход** используется наиболее продуктивно на этапе определения структуры дисциплины, типизации связей с другими дисциплинами, анализа и определения компонентов, оптимизации образовательной среды.

**Деятельностный подход** используется для определения целей обучения, отбора содержания и выбора форм представления материала, демонстрации учебных задач, выбора средств обучения (научно-исследовательская и проектная деятельность), организации контроля результатов обучения, а также при реализации исследований в педагогической практике.

**Компетентностный подход** позволяет структурировать способности обучающегося и выделять необходимые элементы (компетенции), характеризующие их как интегральную способность студента решать профессиональные задачи в его будущей инновационной инженерной деятельности.

**Инновационный подход** к обучению позволяет отобрать методы и средства формирования инновационных способностей в процессе обучения как механике, так и сопутствующим курсам, а также обучения в олимпиадной и научно-исследовательской среде (контекстное обучение, обучение на основе опыта, междисциплинарный подход в обучении на основе анализа реальных задач в инженерной практике, обучение в команде и др.). При контекстном обучении решение поставленных задач достигается путем выстраивания отношений между конкретным знанием и его применением. Обучение на основе опыта подразумевает возможность интеграции собственного опыта с предметом обучения.



## 5.2. Интерактивные формы обучения

Интерактивные методы обучения предполагают прямое взаимодействие обучающегося со своим опытом и умение работать в коллективе при решении проблемной задачи. При использовании интерактивной формы обучения предполагается создание организационно – учебных условий, направленные на активизацию мышления, на формулирование цели конкретной работы и на мотивацию получения конечного результата.

Эффективным методом активизации коллективной творческой деятельности является «мозговой штурм», когда для решаемой задачи могут быть выдвинуты различные гипотезы, которые в последующем обсуждаются в группе с участием преподавателя. Для активизации процесса генерирования идей в ходе «мозгового штурма» в задачах механики рекомендуется использование такого приема, как аналогия с решенной задачей такого же типа.

Наглядное восприятие информации также является эффективным способом восприятия и освоения новых знаний, для чего используется «видеометод» обучения. Видеометод позволяет изложить некоторые задачи механики в динамическом развитии, используя средства анимации.

В соответствии с требованиями ФГОС ВО по направлению подготовки реализация компетентностного подхода должна предусматривать широкое использование в учебном процессе активных и интерактивных форм проведения занятий (компьютерных симуляций, деловых и ролевых игр, разбор конкретных ситуаций, психологические и иные тренинги) в сочетании с внеаудиторной работой с целью формирования и развития профессиональных навыков обучающихся. В рамках учебных курсов должны быть предусмотрены встречи с представителями российских и зарубежных компаний, государственных и общественных организаций, мастер-классы экспертов и специалистов.

Удельный вес занятий, проводимых в интерактивных формах, определяется главной целью программы, особенностью контингента обучающихся и содержанием конкретных дисциплин, и в целом в учебном процессе они должны составлять не менее 14 часов ( $68 * 20\% = 13,6$ ) аудиторных занятий. Занятия лекционного типа не могут составлять более 6 часов ( $14 * 40\% = 5,6$ ), остальные 8 часов лабораторные занятия.

**6. Оценочные средства для текущего контроля успеваемости, промежуточной аттестации по итогам освоения дисциплины и учебно-методическое обеспечение самостоятельной работы студентов (Приложение 1)**

Фонд оценочных средств является обязательным разделом РПД (разрабатывается как приложение к рабочей программе дисциплины).

/Зав. библиотекой *Лариса Кадурова (И.О.)*  
(подпись)

**7. Учебно-методическое и информационное обеспечение дисциплины (модуля):(основная литература, дополнительная литература, программное обеспечение и Интернет-ресурсы следует привести в табличной форме).**

**Рекомендуемая литература и источники информации (основная и дополнительная)**

№ п/п	Виды занятий	Необходимая учебная, учебно-методическая литература, программное обеспечение и интернет ресурсы	Автор(ы)	Издательство и год издания	Количество изданий	
					В библиотеке	На кафедре
					URL:	
1	2	3	4	5	6	7
<b>ОСНОВНАЯ ПО ТЕОРЕТИЧЕСКОЙ МЕХАНИКЕ:</b>						
1.	ЛК, ПЗ, срс	Теоретическая механика: учеб. пособие для вузов	Диевский В. А.	Лань, 2021.-336 с.	URL: <a href="https://e.lanbook.com/book/168899">https://e.lanbook.com/book/168899</a>	
2.	ЛК, ПЗ, срс	Теоретическая механика: учебное пособие	Хямяляйнен, В. А.	КГТУ им.Т.Ф.Горбачева, 2020.-226 с.	URL: <a href="https://e.lanbook.com/book/145146">https://e.lanbook.com/book/145146</a>	
3.	ЛК, ПЗ, срс	Курс теоретической механики: учебное пособие	Бутенин Н. В.	Лань, 2020.-732 с.	URL: <a href="https://e.lanbook.com/book/143116">https://e.lanbook.com/book/143116</a>	
4.	ЛК, ПЗ, срс	Задачи по теоретической механике: учебное пособие	Мещерский, И. В.	Лань, 2019.-448 с.	URL: <a href="https://e.lanbook.com/book/115729">https://e.lanbook.com/book/115729</a>	
5.	ЛК, ПЗ, срс	Теоретическая механика	Доронин Ф.А.	Лань, 2021.-4806	URL: <a href="https://e.lanbook.com/book/169032">https://e.lanbook.com/book/169032</a>	
6.	ЛК, ПЗ, срс	Сборник заданий по теоретической механике на базе MATHCAD	Доев В. С., Доронин Ф. А.,	Лань, 2021.-599 с.	URL: <a href="https://e.lanbook.com/book/167739">https://e.lanbook.com/book/167739</a>	
7	ЛК, ПЗ, срс	Основной курс теоретической механики. Часть 1. Кинематика, статика, динамика материальной точки	Бухгольц Н. Н.,	Лань, 2021.-480 с.	URL: <a href="https://e.lanbook.com/book/169804">https://e.lanbook.com/book/169804</a>	

1					
8.	ЛК, ПЗ, срс	Теоретическая механика. Интернет-тестирование базовых знаний	Диевский В. А., Диевский А. В.,	Лань, 2021.-144 с	URL: <a href="https://e.lanbook.com/book/167738">https://e.lanbook.com/book/167738</a>
9.	ЛК, ПЗ, срс	Курс теоретической механике	Никитин Н.Н.	Лань, 2021.-720 с.	URL: <a href="https://e.lanbook.com/book/167889">https://e.lanbook.com/book/167889</a>
10.	ЛК, ПЗ, срс	Теоретическая механика. Решение задач статики и кинематики	Максимов А. Б.	Лань, 2021.-208 с	URL: <a href="https://e.lanbook.com/book/168919">https://e.lanbook.com/book/168919</a>

**ДОПОЛНИТЕЛЬНАЯ ПО ТЕОРЕТИЧЕСКОЙ МЕХАНИКЕ**

11	ЛК, ПЗ, срс	Основной курс теоретической механики. Часть 2. Динамика системы материальных точек	Бухгольц Н. Н.,	Лань, 2021.-336с.	URL: <a href="https://e.lanbook.com/book/168912">https://e.lanbook.com/book/168912</a>
12	ЛК, ПЗ, срс	Олимпиадные задачи по теоретической механике: учебное пособие	Нарута, Т. А.	Лань, 2021.-112с.	URL: <a href="https://e.lanbook.com/book/167471">https://e.lanbook.com/book/167471</a>
13	ЛК, ПЗ, срс	Теоретическая механика. Руководство по решению задач повышенной сложности : учебное пособие	В. С. Бондарь, В. Г. Рябов, В. К. Петров, Г. И. Норицина	Лань, 2020.-368с.	URL: <a href="https://e.lanbook.com/book/133895">https://e.lanbook.com/book/133895</a>
14	ЛК, ПЗ, срс	Теоретическая механика в примерах и задачах. Том 2: Динамика	Бать М. И., Джанелидзе Г. Ю., Кельзон А. С.,	Лань, 2021.-640с.	URL: <a href="https://e.lanbook.com/book/168475">https://e.lanbook.com/book/168475</a>
15.	ЛК, ПЗ, срс	Теоретическая механика: учебное пособие	Т. А. Валькова, О. И. Рабецкая, А. Е. Митяев [и др.].	СФУ, 2019.-272с.	URL: <a href="https://e.lanbook.com/book/157640">https://e.lanbook.com/book/157640</a>
16.	ЛК, ПЗ, срс	Сборник коротких задач по теоретической механике	О. Э. Кепе	Лань, 2021.-368с	URL: <a href="https://e.lanbook.com/book/151700">https://e.lanbook.com/book/151700</a>
17.	ЛК, ПЗ, срс	Теоретическая механика. Сборник заданий	В.А. Диевский., И.А. Малышева	Лань, 2020.-368с	URL: <a href="https://e.lanbook.com/book/143132">https://e.lanbook.com/book/143132</a>
18	ЛК, ПЗ, срс	Теоретическая механика, учебное пособие.	Омаров Ш.А..	Махачкала, ДГТУ 2021. – 92 с.	20
19.	ЛК, ПЗ, срс	Методические указания к выполнению РПР. часть 1	Омаров Ш.А.	Махачкала. ДГТУ, 2018 – 48 с.	20

## **8. Материально-техническое обеспечение дисциплины (модуля)**

Поточные лекционные аудитории, оснащенные современными техническими средствами обучения (ТСО). Компьютерные классы.

1. Мультимедийная лекционная аудитория 106 филиала ДГТУ в г. Каспийск на 25 мест.
2. Компьютерные классы 216 филиала ДГТУ в г. Каспийск на 12 мест для проведения практических занятий с использованием технологий активного обучения.
3. Мультимедийный курс лекций.
4. Мультимедийный курс практических занятий .
5. Комплект слайдов учебно-наглядных пособий и электронные плакаты для аудиторных интерактивных занятий по теоретической механике.
6. Тестовые задания для текущего контроля и промежуточной аттестации с помощью компьютера.
7. Единое окно доступа к образовательным ресурсам: справочная система [портал]. URL: <http://window.edu.ru/>, сайт в интернете <http://vuz.exponenta.ru> содержат значительное количество электронных учебных материалов (учебные пособия, наборы задач по различным разделам курса теоретической механики, много полезных компьютерных программ и анимированных иллюстраций) по всем разделам дисциплины . «Теоретическая механика».

### **Специальные условия инвалидам и лицам с ограниченными возможностями здоровья (ОВЗ)**

Специальные условия обучения и направления работы с инвалидами и лицами с ОВЗ определены на основании:

- Федерального закона от 29.12.2012 №273-ФЗ «Об образовании в Российской Федерации»;
- Федерального закона от 24.11.1995 № 181-ФЗ «О социальной защите инвалидов в Российской Федерации»;
- приказа Минобрнауки России от 05.04.2017 № 301 «Об утверждении Порядка организации и осуществления образовательной деятельности по образовательным программам высшего образования – программам бакалавриата, программам специалитета, программам магистратуры»;
- методических рекомендаций по организации образовательного процесса для обучения инвалидов и лиц с ограниченными возможностями здоровья в образовательных организациях высшего образования, в том числе оснащенности образовательного процесса, утвержденных Минобрнауки России 08.04.2014 № АК-44/05вн).

Под специальными условиями для получения образования обучающихся с ОВЗ понимаются условия обучения, воспитания и развития, включающие в себя использование при необходимости адаптированных образовательных программ и методов обучения и воспитания, специальных учебников, учебных пособий и дидактических материалов, специальных технических средств обучения коллективного и индивидуального пользования, предоставление услуг ассистента (помощника), оказывающего необходимую помощь, проведение групповых и индивидуальных коррекционных занятий, обеспечение доступа в здания ДГТУ и другие условия, без которых невозможно или затруднено освоение ОПОП обучающихся с ОВЗ.

Обучение в рамках учебной дисциплины обучающихся с ОВЗ осуществляется ДГТУ с учетом особенностей психофизического развития, индивидуальных возможностей и состояния здоровья таких обучающихся.

Обучение по учебной дисциплине обучающихся с ОВЗ может быть организовано как совместно с другими обучающимися, так и в отдельных группах.

В целях доступности обучения по дисциплине обеспечивается:

1) для лиц с ограниченными возможностями здоровья по зрению:

- наличие альтернативной версии официального сайта ДГТУ в сети «Интернет» для слабовидящих;
- весь необходимый для изучения материал, согласно учебному плану (в том числе, для обучающихся по индивидуальным учебным планам) предоставляется в электронном виде на диске.
- индивидуальное равномерное освещение не менее 300 люкс;
- присутствие ассистента, оказывающего обучающемуся необходимую помощь;
- обеспечение возможности выпуска альтернативных форматов печатных материалов (крупный шрифт или аудиофайлы);
- обеспечение доступа обучающегося, являющегося слепым и использующего собаку-проводника, к зданию ДГТУ.

2) для лиц с ОВЗ по слуху:

- наличие микрофонов и звукоусиливающей аппаратуры коллективного пользования (аудиоколонки);

3) для лиц с ОВЗ, имеющих нарушения опорно-двигательного аппарата, материально-технические условия должны обеспечивать возможность беспрепятственного доступа обучающихся в учебные помещения, столовые, туалетные и другие помещения организации, а также пребывания в указанных помещениях (наличие пандусов, поручней, расширенных дверных проемов и других приспособлений).

Перед началом обучения могут проводиться консультативные занятия, позволяющие студентам с ОВЗ адаптироваться к учебному процессу.

В процессе ведения учебной дисциплины научно-педагогическим работникам рекомендуется использование социально-активных и рефлексивных методов обучения, технологий социокультурной реабилитации с целью оказания помощи обучающимся с ОВЗ в установлении полноценных межличностных отношений с другими обучающимися, создании комфортного психологического климата в учебной группе.

Особенности проведения текущей и промежуточной аттестации по дисциплине для обучающихся с ОВЗ устанавливаются с учетом индивидуальных психофизических особенностей (устно, письменно на бумаге, письменно на компьютере, в форме тестирования и др.). При необходимости предоставляется дополнительное время для подготовки ответа на зачете или экзамене

## 9. Лист изменений и дополнений к рабочей программе

Дополнения и изменения в рабочей программе на 20\_\_\_/20\_\_\_ учебный год.

В рабочую программу вносятся следующие изменения:

1. ....;
2. ....;
3. ....;
4. ....;
5. ....

или делается отметка о нецелесообразности внесения каких-либо изменений или дополнений на данный учебный год.

Рабочая программа пересмотрена и одобрена на заседании кафедры \_\_\_\_\_

от \_\_\_\_\_ года, протокол № \_\_\_\_\_.

Заведующий кафедрой \_\_\_\_\_  
(название кафедры) (подпись, дата) (ФИО, уч. степень, уч. звание)

**Согласовано:**

Декан (директор) \_\_\_\_\_  
(подпись, дата) (ФИО, уч. степень, уч. звание)

Председатель МС факультета \_\_\_\_\_  
(подпись, дата) (ФИО, уч. степень, уч. звание)

(обязательное к рабочей программе дисциплины)

Министерство науки и высшего образования Российской Федерации  
ФГБОУ ВО «Дагестанский государственный технический университет»

**ФОНД ОЦЕНОЧНЫХ СРЕДСТВ**

по дисциплине «Теоретическая механика»

Уровень образования

**бакалавриат**

\_\_\_\_\_  
(бакалавриат/магистратура/специалитет)

Направление подготовки бакалавриата/магистратуры/специальность

**15.03.05. – «Конструкторско-технологическое  
обеспечение машиностроительных  
производств»**

\_\_\_\_\_  
(код, наименование направления подготовки/специальности)

Профиль направления подготовки/специализация

**«Технология машиностроения»**

\_\_\_\_\_  
(наименование)

Разработчик \_\_\_\_\_


  
подпись

**Омаров Ш.А., к.т.н., доцент**

\_\_\_\_\_  
(ФИО уч. степень, уч. звание)

Фонд оценочных средств обсужден на заседании кафедры \_\_\_\_\_  
«\_\_» \_\_\_\_\_ 20\_\_ г., протокол № \_\_\_\_\_

Зав. кафедрой \_\_\_\_\_

  
подпись

**Пайзулаев М.М., к.т.н., доцент**

\_\_\_\_\_  
(ФИО уч. степень, уч. звание)

г. Махачкала 20 \_\_\_\_\_

## СОДЕРЖАНИЕ

1. Область применения, цели и задачи фонда оценочных средств
2. Описание показателей и критериев оценивания компетенций, формируемых в процессе освоения дисциплины (модуля)
  - 2.1. Перечень компетенций с указанием этапов их формирования в процессе освоения ОПОП
    - 2.1.2. Этапы формирования компетенций
  - 2.2. Показатели уровней сформированности компетенций на этапах их формирования, описание шкал оценивания
    - 2.2.1. Показатели уровней сформированности компетенций на этапах их формирования
    - 2.2.2. Описание шкал оценивания
3. Типовые контрольные задания, иные материалы и методические рекомендации, необходимые для оценки сформированности компетенций в процессе освоения ОПОП
  - 3.1. Задания и вопросы для входного контроля
  - 3.2. Оценочные средства и критерии сформированности компетенций
  - 3.3. Задания для промежуточной аттестации (зачета и (или) экзамена)



## 1. Область применения, цели и задачи фонда оценочных средств

Фонд оценочных средств (ФОС) является неотъемлемой частью рабочей программы дисциплины **«Теоретическая механика»** и предназначен для контроля и оценки образовательных достижений обучающихся (в т.ч. по самостоятельной работе студентов, далее – СРС), освоивших программу данной дисциплины.

Целью фонда оценочных средств является установление соответствия уровня подготовки обучающихся требованиям ФГОС ВО по направлению подготовки **15.03.05. – «Конструкторско-технологическое обеспечение машиностроительных производств»** по профилю **«Технология машиностроения»**

Рабочей программой дисциплины **«Теоретическая механика»** предусмотрено формирование следующих компетенций:

ОПК – 5.

Способен использовать основные закономерности, действующие в процессе изготовления машиностроительных изделий требуемого качества, заданного количества при наименьших затратах общественного труда

ОПК - 6

Способен использовать информационные технологии, прикладные программные средства при решении задач профессиональной деятельности

## 2. Описание показателей и критериев оценивания компетенций, формируемых в процессе освоения дисциплины (модуля)

Описание показателей и критериев оценивания компетенций, формируемых в процессе освоения дисциплины (модуля), и используемые оценочные средства приведены в таблице 1.

*Перечень оценочных средств, рекомендуемых для заполнения таблицы 1 (в ФОС не приводится, используется только для заполнения таблицы)*

- *Деловая (ролевая) игра*
- *Коллоквиум*
- *Кейс-задание*
- *Контрольная работа*
- *Круглый стол (дискуссия)*
- *Курсовая работа / курсовой проект*
- *Проект*
- *Расчетно-графическая работа*
- *Решение задач (заданий)*
- *Тест (для текущего контроля)*
- *Творческое задание*
- *Устный опрос*
- *Эссе*
- *Тест для проведения зачета / дифференцированного зачета (зачета с оценкой) / экзамена*
- *Задания / вопросы для проведения зачета / дифференцированного зачета (зачета с оценкой) / экзамена*

*Перечень оценочных средств при необходимости может быть дополнен.*

## 2.1. Перечень компетенций с указанием этапов их формирования в процессе освоения ОПОП

Таблица 1

Код и наименование формируемой компетенции	Код и наименование индикатора достижения формируемой компетенции	Критерии оценивания	Наименование контролируемых разделов и тем <sup>1</sup>
<p>ОПК - 5</p> <p>Способен использовать основные закономерности, действующие в процессе изготовления машиностроительных изделий требуемого качества, заданного количества при наименьших затратах общественного труда</p>	<p>ОПК-5.1. Применяет основные закономерности процессе изготовления машиностроительных изделий..</p>	<p>Знать: основные закономерности в процессе изготовления машиностроительных изделий.</p> <p>Уметь: использовать основные закономерности в процессе изготовления машиностроительных изделий.</p> <p>Владеть: навыками использования основных закономерностей в процессе изготовления машиностроительных изделий.</p>	<p>контрольная работа, практические занятия</p>
	<p>ОПК-5.2 Анализирует и выбирает варианты изготовления машиностроительных изделий при наименьших затратах общественного труда</p>	<p>Знать: варианты изготовления машиностроительных изделий при наименьших затратах общественного труда</p> <p>Уметь: использовать различные варианты изготовления машиностроительных изделий при наименьших затратах общественного труда</p> <p>Владеть: вариантами изготовления машиностроительных изделий при наименьших затратах общественного труда</p>	<p>контрольная работа, практические занятия</p>
	<p>ОПК-5.3 Общеинженерные знания для решения производственных задач</p>	<p>Знать: общеинженерные знания для решения производственных задач</p> <p>Уметь: использовать общеинженерные знания для решения производственных задач</p> <p>Владеть: общеинженерными знаниями для решения производственных задач</p>	<p>контрольная работа, практические занятия</p>

ОПК-6. Способен использовать информационные технологии, прикладные программные средства при решении задач профессиональной деятельности	ОПК-6.1. Использовать современные информационные технологии, при решении задач	<p>Знать: современные информационные технологии, при решении задач.</p> <p>Уметь: использовать современные информационные технологии, при решении задач.</p> <p>Владеть: современными информационными технологиями, при решении задач</p>	контрольная работа, практические занятия
	ОПК-6.2. Использовать прикладные программные средства при решении задач профессиональной деятельности	<p>Знать: прикладные программные средства при решении задач профессиональной деятельности</p> <p>Уметь: использовать прикладные программные средства при решении задач профессиональной деятельности.</p> <p>Владеть: навыками использования прикладных программных средств при решении задач профессиональной деятельности</p>	контрольная работа, практические занятия

## 2.1.2. Этапы формирования компетенций

Сформированность компетенций по дисциплине «Теоретическая механика» определяется на следующих этапах:  
2 семестр

1. **Этап текущих аттестаций** (текущие аттестации 1-3; СРС; КР; РГР.
2. **Этап промежуточных аттестаций** (зачет- 2 семестр)

Таблица 2.1

Код и наименование формируемой компетенции	Код и наименование индикатора достижения формируемой компетенции	Этапы формирования компетенции					Промежуточная аттестация	
		Этап текущих аттестаций				Этап промежуточной аттестации		
		1-5 неделя	6-10 неделя	11-15 неделя	1-17 неделя			
		Текущая аттестация №1	Текущая аттестация №2	Текущая аттестация №3	СРС			РГР
1		2	3	4	5	6	7	
ОПК - 5	ОПК-5.1. Применяет основные закономерности процессе изготовления машиностроительных изделий..	+	+	+	+	+	Тест для проведения зачёта	
	ОПК-5.2 Анализирует и выбирает варианты изготовления машиностроительных изделий при наименьших затратах общественного труда	+	+	+	+	+	+	
	ОПК-5.3 Общеинженерные знания для решения производственных задач	+	+	+	+	+	+	
ОПК - 6	ОПК-6.1. Использовать современные информационные технологии, при решении задач	+	+	+	+	+	+	
	ОПК-6.2Использовать прикладные программные средства при решении задач профессиональной деятельности	+	+	+	+	+	+	

3 семестр

1. **Этап текущих аттестаций** (текущие аттестации 1-3; СРС; КР; РГР.
2. **Этап промежуточных аттестаций** (зачет с оценкой - 3 семестр)

Таблица 2.2

Код и наименование формируемой компетенции	Код и наименование индикатора достижения формируемой компетенции	Этапы формирования компетенции					
		Этап текущих аттестаций					Этап промежуточной аттестации
		1-5 неделя	6-10 неделя	11-15 неделя	1-17 неделя		Промежуточная аттестация
		Текущая аттестация №1	Текущая аттестация №2	Текущая аттестация №3	СРС	РГР	
1		2	3	4	5	6	7
ОПК - 5	ОПК-5.1. Применяет основные закономерности процессе изготовления машиностроительных изделий..	+	+	+	+	+	Тест для проведения зачёта
	ОПК-5.2 Анализирует и выбирает варианты изготовления машиностроительных изделий при наименьших затратах общественного труда	+	+	+	+	+	+
	ОПК-5.3 Общеинженерные знания для решения производственных задач	+	+	+	+	+	+
ОПК - 6	ОПК-6.1. Использовать современные информационные технологии, при решении задач	+	+	+	+	+	+
	ОПК-6.2Использовать прикладные программные средства при решении задач профессиональной деятельности	+	+	+	+	+	+

**СРС** – самостоятельная работа студентов;

**РГР**–Расчетно-графическая работа;

## 2.2. Показатели уровней сформированности компетенций на этапах их формирования, описание шкал оценивания

### 2.2.1. Показатели уровней сформированности компетенций на этапах их формирования

Результатом освоения дисциплины «Теоретическая механика» является установление одного из уровней сформированности компетенций: высокий, повышенный, базовый, низкий.

Таблица 3

Уровень	Универсальные компетенции	Общепрофессиональные/ профессиональные компетенции
Высокий (оценка «отлично», «зачтено»)	Сформированы четкие системные знания и представления по дисциплине. Ответы на вопросы оценочных средств полные и верные. Даны развернутые ответы на дополнительные вопросы. Обучающимся продемонстрирован высокий уровень освоения компетенции	Обучающимся усвоена взаимосвязь основных понятий дисциплины, в том числе для решения профессиональных задач. Ответы на вопросы оценочных средств самостоятельны, исчерпывающие, содержание вопроса/задания оценочного средства раскрыто полно, профессионально, грамотно. Даны ответы на дополнительные вопросы. Обучающимся продемонстрирован высокий уровень освоения компетенции
Повышенный (оценка «хорошо», «зачтено»)	Знания и представления по дисциплине сформированы на повышенном уровне. В ответах на вопросы/задания оценочных средств изложено понимание вопроса, дано достаточно подробное описание ответа, приведены и раскрыты в тезисной форме основные понятия. Ответ отражает полное знание материала, а также наличие, с незначительными пробелами, умений и навыков по изучаемой дисциплине. Допустимы единичные негрубые ошибки. Обучающимся продемонстрирован повышенный уровень освоения компетенции	Сформированы в целом системные знания и представления по дисциплине. Ответы на вопросы оценочных средств полные, грамотные. Продемонстрирован повышенный уровень владения практическими умениями и навыками. Допустимы единичные негрубые ошибки по ходу ответа, в применении умений и навыков
Базовый (оценка «удовлетворительно», «зачтено»)	Ответ отражает теоретические знания основного материала дисциплины в объеме, необходимом для дальнейшего освоения ОПОП. Обучающийся допускает неточности в ответе, но обладает необходимыми знаниями для их устранения. Обучающимся продемонстрирован базовый уровень освоения компетенции	Обучающийся владеет знаниями основного материал на базовом уровне. Ответы на вопросы оценочных средств неполные, допущены существенные ошибки. Продемонстрирован базовый уровень владения практическими умениями и навыками, соответствующий минимально необходимому уровню для решения профессиональных задач
Низкий (оценка «неудовлетворительно», «не зачтено»)	Демонстрирует полное отсутствие теоретических знаний материала дисциплины, отсутствие практических умений и навыков	

Показатели уровней сформированности компетенций могут быть изменены, дополнены и адаптированы к конкретной рабочей программе дисциплины.

## 2.2.2. Описание шкал оценивания

В ФГБОУ ВО «ДГТУ» внедрена модульно-рейтинговая система оценки учебной деятельности студентов. В соответствии с этой системой применяются пятибалльная, двадцатибалльная и сто балльная шкалы знаний, умений, навыков.

Шкалы оценивания			Критерии оценивания
пятибалльная	двадцатибалльная	сто балльная	
«Отлично» - 5 баллов	«Отлично» - 18-20 баллов	«Отлично» - 85 – 100 баллов	Показывает высокий уровень сформированности компетенций, т.е.: <ul style="list-style-type: none"> <li>- продемонстрирует глубокое и прочное усвоение материала;</li> <li>- исчерпывающе, четко, последовательно, грамотно и логически стройно излагает теоретический материал;</li> <li>- правильно формирует определения;</li> <li>- демонстрирует умения самостоятельной работы с нормативно-правовой литературой;</li> <li>- умеет делать выводы по излагаемому материалу.</li> </ul>
«Хорошо» - 4 баллов	«Хорошо» - 15 - 17 баллов	«Хорошо» - 70 - 84 баллов	Показывает достаточный уровень сформированности компетенций, т.е.: <ul style="list-style-type: none"> <li>- демонстрирует достаточно полное знание материала, основных теоретических положений;</li> <li>- достаточно последовательно, грамотно логически стройно излагает материал;</li> <li>- демонстрирует умения ориентироваться в нормальной литературе;</li> <li>- умеет делать достаточно обоснованные выводы по излагаемому материалу.</li> </ul>
«Удовлетворительно» - 3 баллов	«Удовлетворительно» - 12 - 14 баллов	«Удовлетворительно» - 56 – 69 баллов	Показывает пороговый уровень сформированности компетенций, т.е.: <ul style="list-style-type: none"> <li>- демонстрирует общее знание изучаемого материала;</li> <li>- испытывает серьезные затруднения при ответах на дополнительные вопросы;</li> <li>- знает основную рекомендуемую литературу;</li> <li>- умеет строить ответ в соответствии со структурой излагаемого материала.</li> </ul>
«Неудовлетворительно» - 2 баллов	«Неудовлетворительно» - 1-11 баллов	«Неудовлетворительно» - 1-55 баллов	Ставится в случае: <ul style="list-style-type: none"> <li>- незнания значительной части программного материала;</li> <li>- не владения понятийным аппаратом дисциплины;</li> <li>- допущения существенных ошибок при изложении учебного материала;</li> <li>- неумение строить ответ в соответствии со структурой излагаемого вопроса;</li> <li>- неумение делать выводы по излагаемому материалу.</li> </ul>

### 3. Типовые контрольные задания, иные материалы и методические рекомендации, необходимые для оценки сформированности компетенций в процессе освоения ОПОП

#### 3.1. Задания и вопросы для входного контроля

1. Какие Вы знаете единицы измерения силы?
2. Найдите равнодействующую двух сил в одной плоскости  $F_1 = 20$  кН и  $F_2 = 10$  кН, если угол между ними  $\alpha = 60$  градусов.
3. Что такое силовой многоугольник и как он строится?
4. Что такое момент силы относительно точки. От чего он зависит?
5. Как складываются две параллельные силы?
6. Как найти точку приложения равнодействующей двух параллельных сил?
7. Чему равна сумма моментов нескольких сил?
8. Что называется работой сил?
9. Что такое мощность?
10. Что такое коэффициент полезного действия машины?
11. О чем говорит закон инерции?
12. Сформулируйте второй закон Ньютона?
13. О чем говорит третий закон Ньютона?
14. Что такое скорость равномерного движения и чему она равна?
15. Какие параметры характеризует равномерное вращение?
16. Что такое равноускоренное движение?
17. Что такое угловая скорость и угловое ускорение. Что они характеризуют?
18. Какова связь между линейной скоростью и угловой скоростью? Нарисуйте.
19. О чем говорит теорема косинусов?
20. Сформулируйте теорему синусов?

#### 3.2. Оценочные средства и критерии сформированности компетенций

*Критерии оценки уровня сформированности компетенций приводятся для каждого из используемых оценочных средств, указанных в разделе 2 фонда оценочных средств.*

##### 3.2.1.. Тесты по Теоретической механике

1. Асимптотическое неколебательное приближение системы, ранее выведенной из положения равновесия, к указанному положению — это \_\_\_\_\_ движение.  
• *апериодическое*
2. Коэффициент трения скольжения в покое — это безразмерный коэффициент, устанавливающий связь между ...  
• *предельной в условиях равновесия силой трения и нормальной реакцией опорной поверхности*
3. Момент инерции однородного сплошного цилиндра массы  $M$  и радиуса  $R$  относительно оси круговой симметрии цилиндра равен:  
•  $1/2MR^2$
4. Плоско-параллельное (плоское) движение твердого тела — это движение, при котором все точки тела ...  
• *остаются на неизменных расстояниях от некоторой заданной плоскости*
5. Необходимыми и достаточными условиями равновесия произвольной пространственной системы сил являются равенства нулю



• сумм проекций всех сил на координатные оси и сумм моментов всех сил относительно указанных осей

6. Количество движения системы материальных точек не изменяется, если главный вектор всех \_\_\_\_\_ сил равен нулю.

• внешних

7. Радиус-вектор движущейся точки — это вектор, связывающий ...

• начало координат с движущейся точкой

8. Тело весом  $P$  движется по горизонтальной прямой, имея начальную скорость  $v_0=10$  м/с. Коэффициент трения по опорной поверхности равен  $f=0,2$ . Время прошедшее до полной остановки тела, равно:

• 5 с

9. К маховику приложен момент  $M=2$  Н·м. Масса маховика 50 кг, радиус инерции  $\rho=0,2$  м. Угловое ускорение равно:

• 1 рад/с<sup>2</sup>

10. При векторном способе задания движения точки указывается(-ются) закон(-ы):

• закон изменения радиуса-вектора точки по времени

11. Система сил — это совокупность сил ...

• действие которых рассматривается совместно при решении данной задачи

12. Частота свободных колебаний и масса колебательной системы, соответственно равны 10 Гц и 2 кг. Критический коэффициент сопротивления равен:

• 251 Н·с/м

13. Абсолютная скорость точки — это скорость ...

• в абсолютном движении, равная геометрической сумме двух скоростей: переносной и относительной

14. Колебания, протекающие под действием восстанавливающих сил и сил сопротивления в соответствии с начальными условиями, — это \_\_\_\_\_ колебания.

• свободные

15. Отношение силы (момента) сопротивления к соответствующей скорости для линейных систем — есть коэффициент

• сопротивления

16. Сила, приложенная к материальной точке, равна произведению массы на ускорение, вызываемое силой. Данное утверждение представляет собой закон динамики.

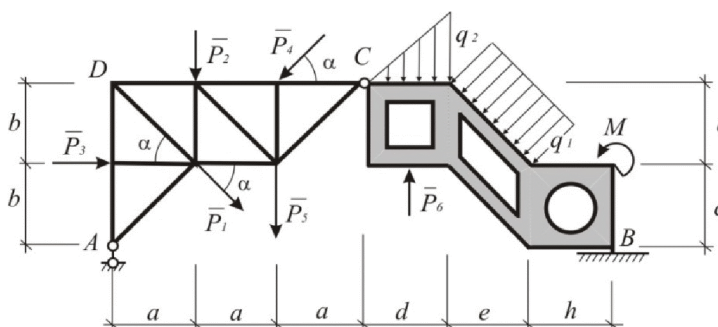
### 3.2.2. Расчетно-графические работы

#### РГР «Статический расчет конструкций»

Работа состоит из четырех частей, охватывающих основные темы курса теоретической механики. Для формирования варианта работы необходимо, пользуясь таблицами, построить в выбранном масштабе конструкцию, состоящую из фермы и пластины, соединённых в точке С шарниром.

Часть 1. Определение опорных реакций и усилия в шарнире С.

Пренебрегая собственным весом стержней и пластины, составить силовые схемы для конструкции в целом и для фермы и пластины в отдельности. Распределённую нагрузку заменить равнодействующей.



Из девяти возможных уравнений равновесия (по три для каждой силовой схемы) выбрать шесть линейно независимых, наиболее удобных для решения задачи, и определить из них составляющие опорных реакций и усилия в шарнире С.

При помощи трёх неиспользованных в расчёте уравнений выполнить проверку полученных результатов.

**Часть 2.** Определение усилий в стержнях фермы.

Используя метод вырезания узлов, определить усилия во всех стержнях фермы. Полученные результаты проверить при помощи не использованных уравнений.

Используя метод сквозных сечений, определить усилия в любых шести стержнях фермы.

Составить таблицу полученных результатов.

**Часть 3.** Определение положения центра тяжести конструкции.

Ферма образована однородными стержнями с постоянной площадью поперечного сечения. Вес одного погонного метра стержня равен 0.03 кН. Правая часть сооружения представляет собой однородную пластину с вырезами, толщина которой постоянна. Вес одного квадратного метра пластины равен 0.6 кН.

Принимая точку А за начало координат, определить координаты центров тяжести левой и правой частей конструкции и их вес. Полученный результат изобразить на чертеже. Определить реакции опор с учётом собственного веса конструкции.

**Часть 4.** Сила трения. Заданная конструкция закреплена в точке В при помощи неподвижного шарнира. Опора в точке D отсутствует. В точке А ферма свободно опирается на горизонтальную шероховатую поверхность. Определить минимальный коэффициент трения  $f$ , при котором возможно равновесие конструкции при заданной нагрузке (включая весовую нагрузку).

### РГР «Кинематическое исследование движения точек и звеньев плоского механизма»

Положение механизма определяется углом  $\varphi$  поворота кривошипа  $OA$ .

Кинематическая схема механизма, размеры звеньев, а также угловая скорость  $\omega_0$  и угловое ускорение  $\epsilon_0$  кривошипа  $OA$  приведены в таблице. В работе необходимо выполнить следующее.

Выбрав масштаб расстояний, построить механизм в заданном положении.

Найти скорости точек  $A, B, C, D, E$  и угловые скорости звеньев механизма при помощи мгновенных центров скоростей. Необходимые расстояния измерять в масштабе по чертежу.

Построить план скоростей плоского механизма. Определить по плану скоростей скорости точек  $A, B, C, D, E$  и угловые скорости звеньев механизма. Результаты расчётов, полученных при выполнении второго и третьего пунктов сравнить и занести в таблицу.

Вычислить ускорение точки

№	Схема механизма Размеры указаны в см.	Угловая скорость, угловое ускорение	Угол $\varphi$ (град.)
1		$\omega_0 = 2$ $\epsilon_0 = 3$	$\varphi = 30^\circ$
2		$\omega_0 = 2$ $\epsilon_0 = 3$	$\varphi = 45^\circ$
3		$\omega_0 = 3$ $\epsilon_0 = 0$	$\varphi = 60^\circ$
4		$\omega_0 = 3$ $\epsilon_0 = 4$	$\varphi = 120^\circ$
5		$\omega_0 = 3$ $\epsilon_0 = 4$	
6			

$B$  и угловое ускорение звена  $AB$  аналитическим способом. При этом необходимы значения тригонометрических функций вычислять как отношение отрезков, измеряя эти отрезки в масштабе по чертежу.

Построить план ускорений механизма и определить ускорения точки и угловые ускорения звеньев механизма.  $A, B, C, D, E$

Определить графическим способом положение мгновенного центра ускорений звена  $AB$ . Кривошип  $OA$  приведен в таблице. В работе необходимо выполнить следующее.

Выбрав масштаб расстояний, построить механизм в заданном положении.

Найти скорости точек  $A, B, C, D, E$  и угловые скорости звеньев механизма при помощи мгновенных центров скоростей. Необходимые расстояния измерять в масштабе по чертежу.

Построить план скоростей плоского механизма. Определить по плану скоростей скорости точек  $A, B, C, D, E$  и угловые скорости звеньев механизма. Результаты расчетов, полученных при выполнении второго и третьего пунктов сравнить и занести в таблицу.

Вычислить ускорение точки  $B$  и угловое ускорение звена  $AB$  аналитическим способом. При этом необходимые значения тригонометрических функций вычислять как отношение отрезков, измеряя эти отрезки в масштабе по чертежу.

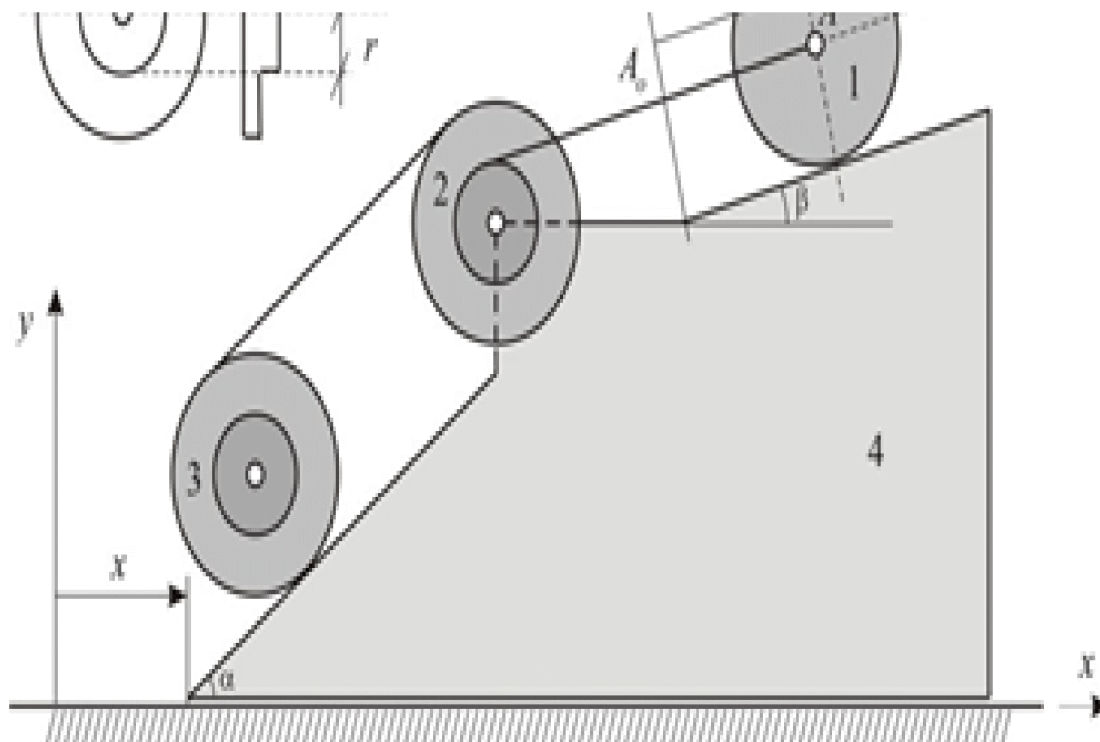
Построить план ускорений механизма и определить ускорения точек и угловые ускорения звеньев механизма.  $A, B, C, D, E$

Определить графическим способом положение мгновенного центра ускорений звена  $AB$ .

#### РГР «Динамическое исследование движения механической системы с двумя степенями свободы»

Механическая система состоит из четырех тел. Призма (тело 4) может скользить по горизонтальной поверхности. По боковым граням призмы катятся безскольжения катки 1 и 3, связанные между собой нерастяжимым тросом, переброшенным через блок 2. Тросы параллельны соответствующим боковым граням призмы.

Каток 1 представляет собой сплошной однородный цилиндр массы  $m_1 = 2m$  радиусом  $r_1 = 2r$ . Блок 2 и каток 3 – одинаковые сплошные однородные двойные цилиндры массы  $m_2 = m_3 = m$  с



внутренним радиусом  $r_2 = r_3 = r$  и наружным радиусом  $R = R = 2r$ . Даны моменты инерции цилиндров:  $J = J = mr^2$ . Система приводится в движение из состояния покоя заданным моментом  $M$ ,

Величины  $m$  и  $r$  считаются заданными. Масса призмы  $m_4=16m$ . Во всех вариантах  $a=60^\circ; b=30^\circ$  приложенным к катку 1.

При выполнении задания необходимо:

В качестве обобщённых координат принять координату  $x$  призмы и относительную координату  $s$  центра  $A$  катка 1.

Используя общие теоремы динамики, составить систему уравнений, описывающих движение тел заданной механической системы. Исключая из этой системы уравнений внутренние силы, получить дифференциальные уравнения, служащие для определения закона движения призмы  $x(t)$  и закона относительного движения  $s(t)$  центра  $A$  катка 1.

Получить дифференциальные уравнения движения механической системы на основании общего уравнения динамики.

Получить дифференциальные уравнения движения механической системы на основании уравнений Лагранжа 2-порядка.

Убедившись в совпадении результатов, полученных тремя независимыми способами, проинтегрировать дифференциальные уравнения движения системы и получить зависимости  $s(t)$  и  $x(t)$

Каждый студент индивидуально получает схему механизма и зависимость в соответствии с номером своего варианта

### 3.2. Задания для текущих аттестаций

Текущий контроль предусматривает выполнение по- четыре расчётно-графических и контрольных работ во втором и третьем семестрах

#### 3.2.1. Контрольные вопросы для первой аттестации – 2 семестр

1. Какие проблемы механики твёрдого и деформируемого тела изучаются в статике.
2. Какой смысл мы вкладываем в понятия пространство и «время» в классической механике?
3. Что называется силой?
4. Чем характеризуется сила в механике?
5. Чем характеризуется скользящий вектор?
6. Что называется системой сил?
7. Какие две системы сил называются эквивалентными?
8. На твёрдое тело действуют две силы, то при каких условиях тело находится в равновесии?
9. Всегда ли можно две силы заменить одной силой?
10. Всегда ли можно разложить данную силу по двум указанным направлениям?
11. Что называется механической связью?
12. В чем заключается аксиома связей?
13. Как классифицируются связи в статике?
14. Какая система сил называется сходящейся?
15. Сформулируйте геометрическое условие равновесия сходящихся системы сил.
16. Каким свойством обладает система трех уравновешенных сил?
17. Как определяют алгебраический момент силы относительно точки?
18. Плечо силы относительно заданной точки определяется?
19. В каких случаях момент силы относительно оси равен нулю?
20. Геометрическое и аналитическое условия равновесия системы

### 3.2.2. Контрольные вопросы для второй аттестации – 2 семестр

- 1 Сформулируйте теорему Вариньона.
- 2 Можно ли заменить пару сил одной силой?
- 3 Чем можно уравновесить заданную пару сил?
- 4 Момент пары сил есть вектор ...
- 5 Какие пары сил называются эквивалентными?
- 6 Сформулируйте основную теорему (теорему Пуансо) статики.
- 7 Что такое главный вектор. Чем он отличается от равнодействующей?
- 8 Какая система сил приводится к одной равнодействующей?
- 9 Что может быть результатом приведения системы параллельных сил?
- 10 Какая сила называется равнодействующей произвольной системы сил?
- 11 Всегда ли произвольная система сил приводится к равнодействующей?
- 12 Каковы возможные случаи приведения сил, расположенных произвольно на плоскости, если они не уравновешены?
- 13 Зависит ли главный момент системы сил от выбора центра приведения?
- 14 Какое твердое тело называют рычагом?
- 15 Какие задачи в статике называют статически неопределимыми?
- 16 Пусть при взаимодействии двух плоских тел на тело I действуют внешние силы
- 17 Что мы называем центром параллельных сил? Центром тяжести?
- 18 Напишите формулы для вычисления координат центра тяжести тел произвольных форм.
- 19 Что называется силой трения качения?
- 20 Что называется силой трения верчения?

### 3.2.3. Контрольные вопросы для третьей аттестации – 2 семестр

- 1 Какие способы задания движения применяются в кинематике точки?
- 2 Как всегда направлен вектор скорости?
- 3 Что называют годографом скорости?
- 4 По какой формуле определяют скорость точки при векторном способе задания движения?
- 5 В каком движении точки ее касательное ускорение равно нулю?
- 6 В каком движении точки ее нормальное ускорение равно нулю?
- 7 Сколько степеней свободы имеет тело, вращающееся вокруг неподвижной оси?
- 8 Каково уравнение равнопеременного вращательного движения?
- 9 Когда вращение замедлено? Когда оно ускорено?
- 10 Где располагаются и как направлены вектора угловой скорости и углового ускорения тела при его плоском движении?
- 11 Что мы называем мгновенным центром скоростей?
- 12 Какие методы нахождения мгновенного центра скоростей вы знаете?
- 13 Чем отличается мгновенный центр вращения от мгновенного центра скоростей.
- 14 Как определяют скорости точек плоской фигуры, если за полюс выбрать мгновенный центр скоростей?
- 15 Что мы называем мгновенным центром ускорений?
- 16 Какие методы нахождения мгновенного центра ускорений вы знаете?
- 17 Что называют абсолютным движением точки?
- 18 Какое движение точки называют относительным?
- 19 Что называется переносной скоростью?

20 Сформулируйте теорему о сложении скоростей при сложном движении точки.

### 3.2.4. Контрольные вопросы для первой аттестации – 3 семестр

- 1 Что изучает динамика?
- 2 Какая система отсчета называется инерциальной?
- 3 Что мы понимаем под инертностью материального тела?
- 4 В каком движении твердого тела масса его выступает как мера инертности.
- 5 Чем отличается сила инерции от обычных сил?
- 6 Как формулируются первая и вторая задача динамики точки?
- 7 Запишите дифференциальные уравнения движения точки в прямоугольной декартовой системе координат.
- 8 Какие начальные условия должны быть заданы для определения закона движения материальной точки?
- 9 Запишите дифференциальные уравнения движения точки в естественной системе координат.
- 10 При каком движении материальной точки ее тангенциальная сила инерции равна нулю?
- 11 При каком движении материальной точки ее нормальная сила инерции равна нулю?
- 12 Под действием какой силы совершаются свободные колебания материальной точки?
- 13 При каких условиях колебания материальной точки будут затухающими?
- 14 Каков смысл вкладывается в понятия "общие теоремы динамики"? В чем преимущество и недостаток этих теорем перед другими методами изучения динамических процессов?
- 15 Какие общие теоремы динамики вы знаете?
- 16 Какое множество материальных точек называется "механической системой"?
- 17 Какими свойствами обладают внутренние силы механической системы?
- 18 По какой формуле определяется радиус-вектор центра масс механической системы?
- 19 Как формируется теорема о движении центра масс?
- 20 По какой формуле вычисляется момент инерции механической системы относительно оси  $z$ ?

### 3.2.5. Контрольные вопросы для второй аттестации – 3 семестр

- 1 По какой формуле вычисляется количество движения механической системы?
- 2 Как записывается теорема об изменении количества движения механической системы в дифференциальной форме?
- 3 Как записывается теорема об изменении количества движения механической системы в форме импульсов?
- 4 Как записывается теорема об изменении количества движения механической системы в интегральной форме?
- 5 Как записывается закон сохранения количества движения механической системы?
- 6 По какой формуле вычисляется момент количества движения механической системы?
- 7 Как определяется кинетический момент тела вращающегося вокруг неподвижной оси?
- 8 Как записывается теорема об изменении момента количества движения механической системы в дифференциальной форме?
- 9 Как записывается теорема об изменении момента количества движения механической системы в интегральной форме?
- 10 Как записывается закон сохранения момента количества движения механической системы?

- 11 По какой формуле вычисляется количество движения механической системы?
- 12 Как записывается теорема об изменении количества движения механической системы в дифференциальной форме?
- 13 Как определяется кинетическая энергия механической системы?
- 14 Как определяется кинетическая энергия при поступательном движении тела?
- 15 Как определяется кинетическая энергия при вращательном движении тела вокруг неподвижной оси?
- 16 Как определяется кинетическая энергия при плоском движении тела?
- 17 Как определяется элементарная работа силы в векторной форме?
- 18 Как определяется элементарная работа силы в аналитической форме?
- 19 Как определяется полная работа силы на конечном перемещении?
- 20 Что такое потенциальное силовое поле?

### **3.2.6. Контрольные вопросы для третьей аттестации – 3 семестр**

- 1 Как записывается выражение для силы в потенциальном силовом поле?
- 2 Как записывается выражение для элементарной работы в потенциальном силовом поле?
- 3 Что такое потенциальная энергия системы?
- 4 Какова связь между потенциальной энергией и силовой функцией?
- 5 Как определяется работа силы тяжести?
- 6 Как определяется работа силы тяготения?
- 7 Как определяется работа силы упругости?
- 8 Как определяется работа силы трения?
- 9 Перечислите законы сохранения в механике?
- 10 Что такое «диссипация энергии»?
- 11 Как записывается дифференциальное уравнение поступательного движения тела?
- 12 Как записывается дифференциальное уравнение вращательного движения тела вокруг неподвижной оси?
- 13 Как записывается дифференциальное уравнение плоского движения тела?
- 14 В чем сущность принципа Даламбера для точки и механической системы?
- 15 Как определяется главный вектор и главный момент сил инерции системы?
- 16 Как определяется главный вектор и главный момент сил инерции при поступательном движении тела?
- 17 Как определяется главный вектор и главный момент сил инерции при вращательном движении тела вокруг неподвижной оси?
- 18 Как определяется главный вектор и главный момент сил инерции при плоском движении тела?
- 19 Что такое статическая и динамическая уравновешенность тела?
- 20 Как называется удар, при котором линия удара проходит через центры масс соударяющихся тел?

### **3.3. Задания для промежуточной аттестации (зачета и экзамена)**

#### **3.3.1. Контрольные вопросы для проведения зачета - (2 семестр, 1 курс)**

- 1 Какие проблемы механики твердого и деформируемого тела изучаются в статике.
- 2 Что называется силой? Чем характеризуется сила в механике?
- 3 Чем характеризуется скользящий вектор?

- 4 Что называется системой сил?
- 5 Какие две системы сил называются эквивалентными?
- 6 Всегда ли можно две силы заменить одной силой?
- 7 Всегда ли можно разложить данную силу по двум указанным направлениям?
- 8 Что называется механической связью?
- 9 В чем заключается аксиома связей?
- 10 Как классифицируются связи в статике?
- 11 Какая система сил называется сходящейся?
- 12 Сформулируйте геометрическое условие равновесия сходящихся системы сил.
- 13 Каким свойством обладает система трех уравновешенных сил?
- 14 Как определяют алгебраический момент силы относительно точки?
- 15 Плечо силы относительно заданной точки определяется?
- 16 В каких случаях момент силы относительно оси равен нулю?
- 17 Геометрическое и аналитическое условия равновесия системы
- 18 Момент пары сил есть вектор ...
- 19 Какие пары сил называются эквивалентными?
- 20 Сформулируйте основную теорему (теорему Пуансо) статики.
- 21 Какая система сил приводится к одной равнодействующей?
- 22 Что может быть результатом приведения системы параллельных сил?
- 23 Какая сила называется равнодействующей произвольной системы сил?
- 24 Какие задачи в статике называют статически неопределимыми?
- 25 Что мы называем центром параллельных сил? Центром тяжести?
- 26 Напишите формулы для вычисления координат центра тяжести тел.
- 27 Какие способы задания движения применяются в кинематике точки?
- 28 Как всегда направлен вектор скорости?
- 29 В каком движении точки ее касательное ускорение равно нулю?
- 30 В каком движении точки ее нормальное ускорение равно нулю?
- 31 Сколько степеней свободы имеет тело, вращающееся вокруг неподвижной оси?
- 32 Что мы называем мгновенным центром скоростей?
- 33 Какие методы нахождения мгновенного центра скоростей вы знаете?
- 34 Чем отличается мгновенный центр вращения от мгновенного центра скоростей.
- 35 Что мы называем мгновенным центром ускорений?
- 36 Какие методы нахождения мгновенного центра ускорений вы знаете?
- 37 Что называют абсолютным движением точки?
- 38 Какое движение точки называют относительным?
- 39 Что называется переносной скоростью?
- 40 Сформулируйте теорему о сложении скоростей при сложном движении точки.

### **3.3.2. Контрольные вопросы для проведения зачета с оценкой - (3 семестр, 2 курс)**

1. Трение скольжения и трение качения.
2. Виды связей и их реакции.
3. Сходящаяся система сил и определение ее равнодействующей. Геометрическое и аналитическое условия равновесия сходящейся системы сил.
4. Момент силы и его вычисление.
5. Пара сил и момент пары сил. Эквивалентные преобразования пар сил (формулировка).
6. Теорема Вариньона.
7. Условия равновесия пространственной системы сил.



8. Различные формы уравнений равновесия для плоской системы сил.
9. Распределенные по отрезку силы, определение их равнодействующей и линии действия равнодействующей.
10. Вращательное движение твердого тела вокруг неподвижной оси. Определение скоростей и ускорений точек твердого тела при его вращательном движении.
11. Центр тяжести твердого тела. Методы определения центра тяжести.
12. Способы задания движения точки.
13. Определение скорости и ускорения при векторном способе задания движения точки.
14. Определение скорости и ускорения при координатном способе задания движения точки.
15. Естественный способ задания движения точки. Вычисление скорости и ускорения точки.
16. Поступательное движение твердого тела. Теорема о скоростях и ускорениях точек твердого тела при поступательном движении.
17. Основные понятия и аксиомы статики.
18. Плоское движение твердого тела. Разложение плоского движения на поступательное и вращательное.
19. Теорема о скоростях точек твердого тела при его плоском движении.
20. Мгновенный центр скоростей и его свойства.
21. Теорема об ускорениях точек твердого тела при его плоском движении. Понятие о мгновенном центре ускорений.
22. Сложное движение точки: абсолютное, относительное и переносное движения.
23. Дифференциальные уравнения движения материальной точки
24. Теорема об изменении кинетической энергии точки.
25. Принцип Даламбера.
26. Плоский удар твердого тела о неподвижную поверхность.
27. Задачи динамики и законы Галилея - Ньютона.
28. Механическая система: основные понятия, свойства внутренних сил.
29. Теорема об изменении количества движения для материальной точки.
30. Теорема об изменении момента количества движения.

### **3.4. Задания для проверки остаточных знаний**

- 1 Свободное и несвободное твердое тело.
- 2 Основные виды связей и их реакции.
- 3 Момент силы относительно точки и его вычисление.
- 4 Момент силы относительно оси и его свойства.
- 5 Пара сил и момент пары сил.
- 6 Теорема Вариньона.
- 7 Уравнения равновесия плоской системы сил.
- 8 Уравнения равновесия произвольной пространственной системы сил.
- 9 Приведение системы сил к простейшему виду.
- 10 Трение скольжения и трение качения.
- 11 Центр тяжести твердого тела.
- 12 Определение скорости и ускорения при координатном способе задания движения точки.
- 13 Частные случаи движения точки. Равномерное и равнопеременное движения.
- 14 Поступательное движение твердого тела.

- 15 Вращательное движение твердого тела вокруг неподвижной оси.
- 16 Определение скоростей и ускорений точек твердого тела при его вращательном движении.
- 17 Равномерное и равнопеременное вращение твердого тела.
- 18 Плоское движение твердого тела.
- 19 Теорема о скоростях точек твердого тела при его плоском движении.
- 20 Мгновенный центр скоростей. Мгновенный центр ускорений
- 21 Теорема об ускорениях точек твердого тела при его плоском движении.
- 22 .Определение скорости и ускорения точки при его сложном движении.
- 23 Основные виды сил, рассматриваемые при решении задач динамики.
- 24 Две основные задачи динамики точки.
- 25 Дифференциальные уравнения движения материальной точки в декартовой системе координат.
- 26 Общие теоремы динамики точки.
- 27 Работа сил на конечном перемещении. Мощность.
- 28 Принцип Даламбера для материальной точки.
- 29 Принцип относительности классической механики. Силы инерции.
- 30 Механическая система: основные понятия, свойства внутренних сил.
- 31 Масса системы, центр масс и его координаты.
- 32 Моменты инерции тела (системы).
- 33 Общие теоремы динамики системы.
- 34 Случаи вычисления работ сил, действующих на тело (систему) при различных случаях движения.
- 35 Принцип Даламбера для механической системы. Общее уравнение динамики.

*В ФОС размещается пример заполненного экзаменационного билета. Весь комплект экзаменационных билетов по дисциплине хранится на кафедре в соответствии с утвержденной номенклатурой дел.*

Критерии оценки уровня сформированности компетенций по результатам проведения зачета:

- оценка «зачтено»: обучающийся демонстрирует всестороннее, систематическое и глубокое знание материала, свободно выполняет задания, предусмотренные программой дисциплины, усвоивший основную и дополнительную литературу. Обучающийся выполняет задания, предусмотренные программой дисциплины, на уровне не ниже базового;

- оценка «не зачтено»: обучающийся демонстрирует незнание материала, не выполняет задания, предусмотренные программой дисциплины. Обучающийся не выполняет задания, предусмотренные программой дисциплины, на уровне ниже базового. Дальнейшее освоение ОПОП не возможно без дополнительного изучения материала и подготовки к зачету.

Критерии оценки уровня сформированности компетенций по результатам проведения дифференцированного зачёта (зачета с оценкой) / экзамена:

- оценка «отлично»: обучающийся дал полный, развернутый ответ на поставленный вопрос, проявил совокупность осознанных знаний об объекте, доказательно раскрыл основные положения темы. В ответе прослеживается четкая структура, логическая последовательность, отражающая сущность раскрываемых понятий, явлений. Обучающийся подкрепляет теоретический ответ практическими примерами. Ответ сформулирован научным языком, обоснована авторская позиция обучающегося. Могут быть допущены недочеты в определении понятий, исправленные студентом самостоятельно в процессе ответа или с помощью

«наводящих» вопросов преподавателя. Обучающимся продемонстрирован высокий уровень владения компетенцией(-ями);

- оценка **«хорошо»**: обучающимся дан полный, развернутый ответ на поставленный вопрос, проявлено умение выделять существенные и несущественные признаки, причинно-следственные связи. Ответ четко структурирован, логичен, но есть недочеты в формулировании понятий, решении задач. При ответах на дополнительные вопросы допущены незначительные ошибки. Обучающимся продемонстрирован повышенный уровень владения компетенцией(-ями);

- оценка **«удовлетворительно»**: обучающимся дан неполный ответ на вопрос, логика и последовательность изложения имеют существенные нарушения. Допущены грубые ошибки при определении сущности раскрываемых понятий, явлений, нарушена логика ответа, не сделаны выводы. Речевое оформление требует коррекции. Обучающийся испытывает затруднение при ответе на дополнительные вопросы. Обучающимся продемонстрирован базовый уровень владения компетенцией(-ями);

- оценки **«неудовлетворительно»**: обучающийся испытывает значительные трудности в ответе на вопрос, допускает существенные ошибки, не владеет терминологией, не знает основных понятий, не может ответить на «наводящие» вопросы преподавателя. Обучающимся продемонстрирован низкий уровень владения компетенцией(-ями).

*Критерии оценки уровня сформированности компетенций для проведения экзамена/дифференцированного зачёта (зачета с оценкой) зависят от их форм проведения (тест, вопросы, задания, решение задач и т.д.).*